

3912-01-08

תיק 08/

בבית המשפט המחוזי מרכז

דוד שטרן

בענין:

נושא תעודת זהות מס' 0419311/3
מרחוב לוחמי הגטאות 26, נס ציונה 74096

על-ידי באי-כוחו עורכי-הדין גיל רון, קינן ושות'
וכן על-ידי משרד עורכי-הדין אביעד, סרן ושות'

שכתובתם לצורך החליף תהא אצל עו"ד גיל רון
בבית לטין, רחוב ויצמן 32, תל-אביב 62091
מס' טל': 03-6967676; פקס': 03-6967673

המבקש

- נ ג ד -

Verifone Holdings, Inc.

חברה זרה, מס' 353668781
הרשומה במדינת דלאוור שבארצות הברית

אצל הרצוג, פוקס נאמן ושות', עורכי-דין
מבית אסיה, רחוב ויצמן 2, תל-אביב 64239
כמס' טל': 03-6922020; פקס': 03-6966464

המשיבה**בקשה לאישור תובענה כייצוגית**

בהתאם לחוק תובענות ייצוגיות, התשס"ו-2006

בית-המשפט הנכבד מתבקש להורות לאשר ולקבוע כדלקמן:

- א. לאשר את הגשת תובענת המבקש נגד המשיבה כתובענה ייצוגית, בהתאם לחוק תובענות ייצוגיות, תשס"ו-2006 (להלן: "חוק תובענות ייצוגיות"), ולתת הוראות בקשר לתובענה הייצוגית, כאמור להלן;
 התובענה אותה מבקש לאשר כתובענה ייצוגית מצורפת לבקשה זו כנספח א';
- ב. לקבוע, בהתאם לסעיפים 10 ו-14(א)(1) לחוק תובענות ייצוגיות, כי הקבוצה בשמה מוגשת התובענה הייצוגית תכלול כל אדם אשר רכש מניות של המשיבה בבורסה לניירות ערך בתל-אביב, בין הימים 7 במרץ ו-2 בדצמבר 2007, והחזיק את המניות בתחילת המסחר של יום 3 בדצמבר 2007, למעט נושאי משרה של המשיבה כהגדרת מונח זה בחוק ניירות ערך, תשכ"ח-1968 (להלן: "חוק ניירות ערך"); לחילופין בית המשפט הנכבד יתבקש לקבוע הגדרה אחרת לקבוצה;
- ג. לקבוע, בהתאם לסעיף 14(א)(2) לחוק תובענות ייצוגיות, כי המבקש יהיה התובע הייצוגי וכי באי-כוחו החתומים על בקשה זו יהיו באי-כח המייצג;
- ד. לקבוע, בהתאם לסעיף 14(א)(3) לחוק תובענות ייצוגיות, כי עילות התובענה הייצוגית היא אחריות לפרט מטעה בדין וחשבון שהוגש לפי חוק ניירות ערך, תשכ"ח-1968 (להלן: "חוק ניירות ערך"), בדרך של פרסום דו"חות כספיים שאינם נכונים לתקופות של שלושה חודשים שהסתיימו בימים 31 בינואר, 30 באפריל ו-31 ביולי 2007, וכל עילת תביעה אחרת הנובעת מהעובדות שבבקשה זו;
- ה. לקבוע, בהתאם לסעיף 14(א)(4) לחוק תובענות ייצוגיות, כי הסעד המבוקש הוא פיצוי כל חבר בקבוצת התובעים בגין הנזק שנגרם לו בקשר עם עילות התביעה, השווה להפרש בין הסכום ששולם על-ידו בגין רכישת המניות, ובין המחיר שהיה משולם עבור אותה כמות של מניות לו פרסמה המשיבה דו"חות כספיים נכונים;
- ו. להורות, בהתאם לסעיף 25 לחוק תובענות ייצוגיות, כי ההחלטה בבקשה זו תפורסם באופן שייקבע על-ידי בית-המשפט הנכבד;
- ז. לאשר, בהתאם לסעיף 13 לחוק תובענות ייצוגיות, את התובענה כתובענה ייצוגית, בכל שינוי שבית-המשפט הנכבד יחליט עליו, הכל כפי שייראה בעיני בית-המשפט הנכבד ראוי לשם הבטחת ניהול הוגן ויעיל של התובענה הייצוגית; וכן
- ח. לחייב את המשיבים בהוצאות הדיון בבקשה זו, לרבות שכר טרחת עורכי-דין.

חלק ראשון - מבוא

1. המשיבה היא חברה זרה, שמניותיה נסחרות בבורסות לניירות ערך בניו-יורק ובתל-אביב. ביום 3 בדצמבר 2007 המשיבה הודיעה כי נפלה טעות בשלושה דו"חות כספיים שפורסמו על-ידה בשנה האחרונה. הטעות נפלה בקשר לאופן רישום סחורה בהעברה וייחוס הוצאות ייצור והפצה למלאי.
2. מדובר בטעות מהותית ביותר. לפי ההודעה שנמסרה, מהתיקון שייערך בדו"חות הכספיים ינבע שינוי מהותי בתוצאות הכספיות של פעילות המשיבה בתקופה הרלוונטית. בהתייחס לתשעת החודשים המדוברים, הרווח (לפני מס) של המשיבה יפחת מ-37.1 מיליון דולר ל-7.4 מיליון דולר.
3. מיד לאחר פרסום הידיעה חלה קריסה בשערי מניות המשיבה. ביום 2 בדצמבר 2007, ערב פרסום הידיעה, עמד שער המניה על 18,440 אגורות, אשר משקף שווי חברה של כ-15 מיליארד ש"ח (כ-4 מיליארד דולר ארה"ב). ביום 3 בדצמבר 2007, מיד לאחר פרסום הידיעה, חלה ירידה בשער המניה, בשיעור של כ-46%. בסיום המסחר באותו יום שער המניה כבר עמד על 9,900 אגורות, אשר משקף שווי חברה של כ-8 מיליארד ש"ח (כ-2 מיליארד דולר ארה"ב) בלבד. מאז ועד הגשת הבקשה שער המניה ממשיך לרדת.
4. מעובדות אלה עולה מסקנה חד-משמעית: במשך תקופה של כשמונה חודשים, מאז פרסום הדו"חות הלא נכונים הראשונים ועד מתן ההודעה בדבר הטעות שנפלה בדו"חות, נסחרה מניית המשיבה במחיר גבוה מדי. המחיר הגבוה נבע מן הפרט המטעה שהופיע בדו"חות הכספיים.
5. במשך אותה תקופה בוצעו בבורסה לניירות ערך בתל-אביב עסקאות בהיקף עצום – כ-3.1 מיליארד ש"ח. על רוכשי המניות באותה תקופה נמנה המבקש. עסקאות אלה בוצעו במחיר גבוה לעומת המחיר האמיתי של המניה, בשל פרסום הדו"חות הכספיים השגויים. על בסיס היחס בין הרווח שפעילות המשיבה נשאה בפועל והרווח האמיתי, ולאור שיעור הירידה בשער המניה לאחר פרסום הענין, נראה כי הסכום ששילמו רוכשי המניות ביתר עומד על כ-2.48 מיליארד ש"ח.
6. **המבקש אינו נדרש להוכיח את עילת התביעה. המשיבה הודתה כי נפלה טעות בדו"חות הכספיים שהיא פרסמה. המשיבה נושאת באחריות בשל כך. זוהי עילת התביעה. לא יכול להיות שום ספק כי נגרם נזק בשל כך. הירידה החדה בשער המניה מוכיחה זאת. על כן עילת התביעה אינה שנויה במחלוקת.**
7. **גם התאמת התביעה להתברר כתובענה ייצוגית לא יכולה להיות שנויה במחלוקת. המבקש איננו שונה מרבים אחרים, שרכשו את מניות המשיבה במסחר השוטף בבורסה בתל-אביב. לכל אלה עילת תביעה משותפת וזהה - הם רכשו את המניה במחיר גבוה, שנובע מנתונים כספיים לא נכונים שהמשיבה פרסמה. אין יסוד כלשהו המבדיל בין רוכשי המניות במסחר בבורסה. על כן גם לא יכולה להיות מחלוקת אודות התאמת ההליך להתברר כתובענה ייצוגית.**

חלק שני – העובדות – המשיבה פרסמה דו"חות כספיים שאינם נכונים

8. המשיבה היא חברה זרה, המאוגדת במדינת דלאוור שבארצות הברית. מניות המשיבה נסחרות בבורסה של ניו-יורק (NYSE) ובבורסה בתל-אביב. המשיבה עוסקת בפיתוח פתרונות ומערכות לתשלומים אלקטרוניים מאובטחים. לפי פרסומיה, המשיבה נמנית על הגורמים המובילים בעולם בתחום פעילותה.
9. בשנת 2006 המשיבה מיזגה לתוכה את חברת ליפמן הנדסה אלקטרונית בע"מ. במקביל מניות המשיבה החלו להיסחר בבורסה לניירות ערך בתל-אביב. המיזוג ורישום מניות המשיבה למסחר בבורסה בתל-אביב נעשו בהתאם לתשקיף רישום למסחר והצעת רכש מיום 10 באוגוסט 2006. חלקים של התשקיף והצעת הרכש מיום 10 באוגוסט 2006 מצורפים לבקשה זו כנספח ב'.
10. לאחר פרסום תשקיף הרישום למסחר החלו מניות המשיבה להיסחר בבורסה לניירות ערך בתל-אביב, במקביל למסחר בבורסה של ניו-יורק.
11. ביום 7 במרץ 2007 המשיבה פרסמה את הדו"חות הכספיים לתקופה של שלושה חודשים שהסתיימה ביום 31 בינואר 2007. לפי הדו"חות הכספיים, הרווח הנקי לפני מס של המשיבה בתקופה שבגינה הוגשו הדו"חות עמד על כ-2.9 מליון דולר. העתק של הדו"חות הכספיים של המשיבה לשלושת החודשים שהסתיימו ביום 31 בינואר 2007 מצורף לבקשה זו כנספח ג'.
12. ביום 30 במאי 2007 המשיבה פרסמה את הדו"חות הכספיים לתקופה של שלושה חודשים שהסתיימה ביום 30 באפריל 2007. לפי הדו"חות הכספיים, הרווח הנקי לפני מס של המשיבה בתקופה שבגינה הוגשו הדו"חות עמד על 9.4 מליון דולר. העתק של הדו"חות הכספיים של המשיבה לשלושת החודשים שהסתיימו ביום 30 באפריל 2007 מצורף לבקשה זו כנספח ד'.
13. ביום 11 בספטמבר 2007 המשיבה פרסמה את הדו"חות הכספיים לתקופה של שלושה חודשים שהסתיימה ביום 31 ביולי 2007. לפי הדו"חות הכספיים, הרווח הנקי לפני מס של המשיבה בתקופה שבגינה הוגשו הדו"חות עמד על כ-24.8 מליון דולר. העתק של הדו"חות הכספיים של המשיבה לשלושת החודשים שהסתיימו ביום 31 ביולי 2007 מצורף לבקשה זו כנספח ה'.
14. שלושת הדו"חות האמורים היו שגויים באופן מהותי.

15. ביום 3 בדצמבר 2007 נפל דבר. המשיבה מסרה הודעה לציבור, בה נמסר כי המשיבה הגיעה למסקנה שאין להסתמך על שלושת הדו"חות הכספיים מימים 11 במרץ, 30 במאי ו-11 בספטמבר 2007 (נספחים ג', ד' ו-ה' לבקשה). מדובר בעיקר בטעויות הקשורות לשווי מלאי במעבר, וייחוס הוצאות ייצור והפצה למלאי. על כן הדו"חות הכספיים יתוקנו. התיקון צפוי לשקף הפחתה בשווי המלאי בסכומים של 7.7 מליון דולר, 16.5 מליון דולר ו-30.2 מליון דולר בשלושת הדו"חות הכספיים, בהתאמה. כמו כן, התיקון ישקף הפחתה ברווח הנקי לפני מס, בסכומים של 8.9 מליון דולר, 7 מליון דולר ו-13.8 מליון דולר, בשלושת הדו"חות הכספיים, בהתאמה. המשיבה הוסיפה כי היא צופה שהדו"חות המתוקנים יוגשו עד סוף חודש ינואר 2008.

העתק של הודעת המשיבה מיום 3 בדצמבר 2007 מצורף לבקשה זו כנספח ו'.

16. מיד לאחר פרסום הידיעה חלה קריסה בשערי מניות המשיבה. ביום 2 בדצמבר 2007, ערב פרסום הידיעה, עמד שער המניה על 18,440 אגורות, אשר משקף שווי חברה של כ-15 מיליארד ש"ח (כ-4 מיליארד דולר ארה"ב). ביום 3 בדצמבר 2007, מיד לאחר פרסום הידיעה, חלה ירידה דרמטית בשער המניה, בשיעור של כ-46%. בסיום המסחר באותו יום שער המניה כבר עמד על 9,900 אגורות, אשר משקף שווי של כ-8 מיליארד ש"ח (כ-2 מיליארד דולר ארה"ב). מאז ועד הגשת הבקשה שער המניה ממשיך לרדת.

תדפיס המציג את נתוני המסחר של מניית המשיבה בבורסה בתל-אביב במהלך חודש דצמבר 2007 מצורף לבקשה זו כנספח ז'.

17. הסיבה לירידה התלולה בשערי המניה ברורה לחלוטין. מדובר בטעויות מהותיות ביותר, המשנות באופן מהותי את שווי המשיבה. להלן טבלה המתארת את נתוני הרווח של המשיבה (לפני מס) שמופיעים בדו"חות הכספיים, לעומת נתוני הרווח הצפויים להופיע בדו"חות הכספיים המתוקנים, לפי הודעת המשיבה (כל הנתונים מתייחסים למליוני דולר, נתונים שליליים מופיעים בסוגריים). אלה הנתונים:

תקופה	3 חודשים שסיומם ביום 31.1.2007	3 חודשים שסיומם ביום 30.4.2007	3 חודשים שסיומם ביום 31.7.2007	סיכום 9 חודשים שסיומם ביום 31.7.2007
רווח מדווח	2.9	9.4	24.8	37.1
תיקון צפוי	(8.9)	(7)	(13.8)	(29.7)
רווח צפוי	(6)	2.4	11	7.4

18. נתונים אלה מסבירים מדוע חלה ירידה כה דרמטית בשער המניה של המשיבה. כידוע לכל, אחד הנתונים החשובים ביותר לצורך קביעת שווי החברה, הוא הרווח שהיא מפיקה מפעילותה. והנה, במשך תשעת החודשים של שנת הדיווח האחרונה, בעוד שהמשיבה דיווחה על רווח נקי לפני מס של 37.1 מליון דולר, היא לא הפיקה רווח כזה. אם התערכות המשיבה נכונות, הרווח הנכון עומד על כ-7.4 מליון דולר בלבד. כך קוצצו כ-80% מן הרווח עליו המשיבה דיווחה.
19. לטעות היתה השפעה קיצונית ביותר בתקופה שלאחר פרסום הדו"חות הראשונים (נספח ד') לבקשה זו. בתקופה זו מחיר המניה נקבע על בסיס רווח של 2.9 מליון דולר בשלושת החודשים האחרונים שבגינם פורסמו דו"חות כספיים. בפועל פעילות החברה נשאה הפסד של 6 מליון דולר. בתקופות שלאחר מכן היתה לטעות השפעה מהותית ביותר גם כן, אם כי ככל הנראה פחותה לעומת ההשפעה בתקופה הראשונה.
20. בתקופה שמיום 7 במרץ 2007, מועד פרסום הדו"חות הכספיים השניים הראשונים (נספח ד') לבקשה זו, ועד יום 3 בדצמבר 2007, מועד מתן ההודעה על-ידי המשיבה (נספח ו') לבקשה זו, בוצעו בבורסה לניירות ערך בתל-אביב עסקאות במניות המשיבה בהיקף של כ-3.1 מיליארד ש"ח. עסקאות אלה בוצעו במחיר גבוה לעומת המחיר האמיתי של המניה, וזאת בשל פרסום הדו"חות הכספיים השניים. תדפיס המציג את נתוני המסחר של מניית המשיבה בבורסה בתל-אביב במהלך התקופה שמיום 7 במרץ 2007 ועד יום 3 בדצמבר 2007 מצורף לבקשה זו כנספח ח'.
21. כפי שהראינו, הרווח שנשאה פעילות המשיבה בתקופות המדווחות, היה כחמישית מן הרווח האמיתי של המשיבה (7.4 מליון דולר, ולא 37.1 מליון דולר). כמו כן, עם פרסום העניין, ירד שער המניה בשיעור של 46%, ולאחר מכן המשיך לרדת. על בסיס נתונים אלה, המבקש מעריך כי הסכום ששילמו רוכשי המניות ביתר עומד על כ-2.48 מיליארד ש"ח.
22. עובדות אלה, שבוודאי לא תהיינה שנויות במחלוקת, לא מותירות כל ספק בכך שמניות המשיבה נסחרו במחיר הגבוה משוויין האמיתי, כתוצאה מפרסום דו"חות כספיים שאינם נכונים.
23. המבקש הוא אדם פרטי, שעובד כשכיר באחד מגופי התעשייה הבטחונית בישראל. ביום 15 בנובמבר 2007 המבקש רכש, במסחר בבורסה בתל-אביב, 115 מניות של המשיבה, תמורת סכום של 19,982.43 ש"ח (כולל עמלה לבנק בסכום של 29.93 ש"ח). הרכישה בוצעה באמצעות סניף נס ציונה של בנק דיסקונט.
- הודעה שנשלחה למבקש על-ידי בנק דיסקונט בקשר לרכישה מצורפת לבקשה זו כנספח ט'.
24. לו שער המניה היה משקף את השווי האמיתי של המניה, המבקש היה יכול לרכוש את אותה כמות של 115 מניות תמורת סכום נמוך בהרבה. לחילופין, המבקש היה יכול לרכוש באותו סכום כמות גדולה יותר של מניות. דברים אלה נכונים ביחס לכל מי שרכש מניות של המשיבה בתקופה שבה נסחרו המניות על בסיס הדו"חות הלא נכונים.

חלק שלישי - עילת התביעה והנזק - הכללת פרט מטעה בדיון וחשבון שוטף

25. הגשת דו"חות כספיים שכוללים פרט מטעה מקימה עילת תביעה למי שרכש ניירות ערך, כאשר מחיר ניירות הערך במסחר בבורסה נקבע על בסיס הדו"חות הלא נכונים.
26. המחוקק קבע בגין פרט מטעה בדו"חות כספיים, אחריות זהה לזו שמוטלת בגין פרט מטעה בתשקיף.
27. סעיף 31(א)(1) לחוק ניירות ערך, שכותרתו "אחריות לנזק בשל פרט מטעה בתשקיף", מורה כי "מי שחתם על תשקיף לפי סעיף 22 אחראי כלפי מי שרכש ניירות ערך במסגרת המכירה על פי התשקיף, וכלפי מי שמכר או רכש ניירות ערך תוך כדי המסחר בבורסה או מחוצה לה, לנזק שנגרם להם מחמת שהיה בתשקיף פרט מטעה".
28. סעיף 38ג' לחוק ניירות ערך, שכותרתו "אחריות לנזק בשל פרט מטעה בהודעה או במסמך", מורה כך:
- "(א) הוראות סעיפים 31 עד 34 יחולו, לפי הענין ובשינויים המחוייבים -
- (1) על תאגיד, דירקטור של תאגיד, המנהל הכללי שלו ובעל שליטה בו - לגבי פרט מטעה שהיה בדוח, בהודעה או במסמך שהגיש התאגיד לפי חוק זה (בסעיף זה - דיווח);
- (2) על מי שנתן חוות דעת, דוח, סקירה או אישור שנכללו או שזכרו, בהסכמתו המוקדמת, בדיווח - לגבי פרט מטעה שהיה בחוות הדעת, בדוח, בסקירה או באישור האמורים. ..."
29. סעיף 38ג' חוקק בחוק ניירות ערך (תיקון מס' 23), תשס"ד-2004. בהצעת החוק נאמר כי "לאור המלצת ועדת ברנע להשוות בין תשקיף לדיווח שוטף בענין מתכונת הדיווח, מוצע להוסיף הוראה מיוחדת בסעיף 38ג' לחוק ולהחיל, לפי הענין ובשינויים המחוייבים, את הוראות סעיפים 31 עד 34 לחוק, שעניינן אחריות לנזק שנגרם בתשקיף, גם לנזק שנגרם עקב פרט מטעה הנכלל בדיווח שוטף" (הצעות חוק הממשלה מס' 93 מיום 3 במרץ 2004, עמ' 373).
30. "פרט מטעה" מוגדר בסעיף 1 לחוק ניירות ערך כך: "לרבות דבר העלול להטעות משקיע סביר וכל דבר חסר שהעדרו עלול להטעות משקיע סביר".
31. לא יכול להיות ספק כי נתון רווח לא נכון, שמופיע בדו"חות הכספיים, מהווה פרט מטעה, כהגדרת מונח זה בסעיף 1 לחוק ניירות ערך. בע"פ 4675/97 רחוב נ' מדינת ישראל, פ"ד נג(4) 337, בעמ' 359, נקבע כי "... לא היה כל צורך שבית-המשפט יעזור במומחים - או בראיות אחרות - כדי להגיע לכלל מסקנה כי רווחיות של חברה הינה גורם שיש בו כדי להשפיע על שיקוליו של משקיע סביר באורח 'משמעותי'".

32. כפי שתארנו, שערי המניות צנחו בשיעור של כ-46% עם פרסום הידיעה כי הדו"חות הכספיים לא היו נכונים. מאז מחיר המניה המשיך לרדת. הדבר מוכיח כי שער המניה נקבע על בסיס הרווח שהופיע בדו"חות הכספיים (עד כמה שהדבר צריך הוכחה). מכאן גם נובעת המסקנה כי בתקופה שמתחילה עם פרסום הדו"ח המוטעה הראשון, ומסתיימת לכל המוקדם במועד מסירת ההודעה לציבור בדבר הטעויות שנפלו בדו"חות, המניה נסחרה על בסיס מחיר גבוה מן המחיר שראוי היה להיקבע לה.
33. על-פי עקרונות היסוד של דיני ניירות הערך, מחיר המניה של חברה, שנקבע במסחר השוטף בבורסה, משקף בכל רגע נתון את המידע שבידי הציבור בנוגע לחברה. בענייננו, מחיר המניה נקבע על בסיס הנתונים שהובאו בדבר ריווחיות הפעילות של החברה. נתונים אלה לא היו נכונים. המבקש, וכמוהו כל מי שרכש מניות של המשיבה בתקופה הרלוונטית, הסתמך בעצם מעשה הרכישה על המידע הגלום בדו"חות הכספיים. כיום, לאחר שהמשיבה הודתה כי הדו"חות לא היו נכונים בעניינים מהותיים ביותר, ברור כי המסחר בבורסה התבסס על מידע לא נכון. חוק ניירות ערך והדין הכללי מקנים עילות תביעה בשל כך.
34. הדו"חות הכספיים שבהם נכללו נתונים לא נכונים אודות המלאי והרווח של המשיבה הם "[ב]דוח, [ב]הודעה או [ב]מסמך שהגיש התאגיד לפי חוק זה" (סעיף 38ג' לחוק ניירות ערך). על כך לא יכולה לקום מחלוקת. על כן המשיבה נושאת באחריות לפרט המטעה שנכלל בהם – נתונים אודות הרווח והמלאי.
35. הנזק שנגרם לכל אחד מחברי הקבוצה ברור. נזק זה שווה להפרש שבין הסכום שהוא שילם עבור המניות שהוא רכש, ובין המחיר שהוא היה משלם עבור אותה כמות של מניות לו שער המניה היה נקבע לפי הנתונים האמיתיים של החברה, ולא לפי הנתונים הלא נכונים שהופיעו בדו"חות הכספיים. על יסוד הנתונים שהובאו, המבקש מעריך כי הסכום ששילמו רוכשי המניות ביתר עומד על כ-2.48 מיליארד ש"ח.
36. הנזק המדויק ייקבע במסגרת הדיון בתיק העיקרי. בדיון שייערך בתיק העיקרי, לאחר אישור התובענה כייצוגית, מומחה מטעם המבקש או מטעם בית-המשפט הנכבד יחוה את דעתו באשר לשער המניה שהיה נקבע במסחר בבורסה לו היו מפורסמים דו"חות כספיים נכונים. ההפרש בין שער זה, ובין הסכום ששולם בפועל על-ידי כל אחד מחברי הקבוצה, ישקף את הנזק שנגרם לכל רוכש. ראו פסק-הדין שניתן לאחרונה על-ידי בית-המשפט העליון בע"א 345/03 רייכרט נ' יורשי שמש, פורסם באתר נבו (להלן: "ענין רייכרט").
37. לסיכום חלק זה, כל מי שרכש מניות של המשיבה בתקופה שמפרסום הדו"ח הכספי השגוי הראשון ועד לפרסום הודעת המשיבה כי היא פרסמה דו"חות שגויים, אוהז עילת תביעה נגד המשיבה בגין הסכום שהוא שילם ביתר עבור המניות.

חלק רביעי - התקיימו כל התנאים לאישור התובענה ייצוגית

38. בית המשפט הנכבד מתבקש לאשר תובענה זו כתובענה ייצוגית, לפי חוק תובענות ייצוגיות. תובענה זו ממלאת אחר כל התנאים הדרושים לצורך אישורה כתובענה ייצוגית.
39. סעיף 3(א) לחוק תובענות ייצוגיות קובע כי "לא תוגש תובענה ייצוגית אלא בתביעה כמפורט בתוספת השניה או בענין שנקבע בהוראת חוק מפורשת כי ניתן להגיש בו תובענה ייצוגית; ...". סעיף 5 לתוספת השניה מתייחס ל"תביעה בעילה הנובעת מזיקה לנייר ערך או ליחידה; לענין זה - 'זיקה' - בעלות, החזקה, רכישה או מכירה; ... 'נייר ערך' - כהגדרתו בחוק החברות וכן ניירות ערך כהגדרתם בסעיף 52 לחוק ניירות ערך...". סעיף 4(א) לחוק תובענות ייצוגיות קובע כי "אלה רשאים להגיש לבית המשפט בקשה לאישור תובענה ייצוגית כמפורט להלן: (1) אדם שיש לו עילה בתביעה או בענין כאמור בסעיף 3(א), המעוררת שאלות מהותיות של עובדה או משפט המשותפות לכלל החברים הנמנים עם קבוצת בני אדם - בשם אותה קבוצה; ...".
40. סעיף 8(א) לחוק תובענות ייצוגיות קובע כי "בית המשפט רשאי לאשר תובענה ייצוגית, אם מצא שהתקיימו כל אלה: (1) התובענה מעוררת שאלות מהותיות של עובדה או משפט המשותפות לכלל חברי הקבוצה, ויש אפשרות סבירה שהן יוכרעו בתובענה לטובת הקבוצה; (2) תובענה ייצוגית היא הדרך היעילה וההוגנת להכרעה במחלוקת בנסיבות הענין; (3) קיים יסוד להניח כי ענינם של כלל חברי הקבוצה ייוצג וינוהל בדרך הולמת; ... (4) קיים יסוד סביר להניח כי ענינם של כלל חברי הקבוצה ייוצג וינוהל בתום לב".
41. בתי המשפט הכירו בתביעה הייצוגית כמכשיר בעל חשיבות עליונה באכיפת זכויות של ציבור בעלי מניות בחברות ציבוריות. בית המשפט העליון קבע, ביחס להסדר שנקבע בזמנו בסעיפים 54 ו-54א לחוק ניירות ערך (וכיום קבוע בחוק תובענות ייצוגיות), כי המבקש צריך לשכנע שקיימת אפשרות סבירה לקיום התנאים שנקבעו לאישור התובענה כתובענה ייצוגית. לשם עמידה בנטל השכנוע על המבקש להציג ראיות לכאורה לקיום התנאים - ראו ע"א 2967/95 מגן וקשת בע"מ נ' טמפו תעשיות, פ"ד נ"א(2) 31.
42. חוק תובענות ייצוגיות אימץ עקרון זה, בקבעו, בסעיף 8(א)(1), דרישה לאפשרות סבירה שהשאלות המשותפות של עובדה או משפט יוכרעו לטובת הקבוצה. ברע"א 8332/96 שמש נ' רייכרט ואח', פ"ד נ"ה (5) 276, 296 (להלן: "ענין שמש"), עוד לפני החקיקה החדשה, בית המשפט העליון קבע כי "על בית המשפט להשתכנע כי קיים סיכוי סביר שבמהלך המשפט יוכח במידה הנדרשת במשפט אזרחי כי התובע עמד בכל התנאים המנויים בסעיפים 54 ו-54א והוכיח את תביעתו על כל עילותיה..." (בעמ' 292). בנוסף, בת"א (נצ') 496/95 סבן נ' להב, דינים מחוזי כרך לב 4 555 בפסקה 26 (להלן: "ענין סבן") נקבע כי לפי סעיף 210(א) לחוק החברות (שהוחלף לאחר מכן בחוק תובענות ייצוגיות) די אם לכאורה נתקיימו התנאים לאישור התביעה כייצוגית הקבועים בו. פסק הדין בענין סבן אושר על-ידי בית המשפט העליון ברע"א 9171/01 אייל ניירות ערך והנפקות (1998) בע"מ נ' סבן ואח', דינים עליון, כרך ס' 884. חוק תובענות ייצוגיות אמץ עקרונות אלה.
43. נסקור עתה את הדרישות הקבועות בחוק תובענות ייצוגיות, ונראה כי בקשה זו עומדת בהן.

חלק חמישי – שאלות משותפות של עובדה ומשפט יוכרעו לטובת הקבוצה

44. סעיף 8(א) לחוק תובענות ייצוגיות קובע כי "בית המשפט רשאי לאשר תובענה ייצוגית אם מצא שהתקיימו כל אלה: (1) התובענה מעוררת שאלות מהותיות של עובדה או משפט המשותפות לכלל חברי הקבוצה, ויש אפשרות סבירה שהן יוכרעו בתובענה לטובת הקבוצה".
45. לא יכול להיות ספק כי המבקש עומד בנטל זה. עילת התביעה מבוססת ביותר. היא נובעת מטעות קשה שנפלה בדו"חות הכספיים של המשיבה, טעות בה המשיבה הודתה.
46. המבקש וקבוצת התובעים שהוא מבקש לייצג נפגעו כתוצאה מאותה הטעות. הפרט המטעה גרם לכך שמניית המשיבה נסחרה במחיר גבוה בהרבה מהמחיר שהיה נקבע לו פרסמה המשיבה דו"חות נכונים. צניחת שער המניה מיד לאחר גילוי העניין מוכיחה זאת.
47. מחיר המניה של חברה במסחר בבורסה משקף בכל רגע נתון את המידע שבידי הציבור בנוגע לחברה. מחיר המניה נקבע על בסיס הנתונים שהובאו בדבר ריווחיות הפעילות של החברה. נתונים אלה לא היו נכונים. המבקש, וכמוהו כל מי שרכש מניות של המשיבה בתקופה הרלוונטית, הסתמך בעצם מעשה הרכישה על המידע הגלום בדו"חות הכספיים. כיום ידוע כי המסחר בבורסה התבסס על מידע לא נכון. חוק ניירות ערך מקנה עילת תביעה בשל פרט מטעה כזה.
48. על-כן, לא יכול להיות ספק כי המבקש עומד על נקלה בתנאי הקבוע בסעיף 8(א)(1) לחוק תובענות ייצוגיות, לפיו יש אפשרות סבירה שבמהלך המשפט הוא יוכיח את עילת התביעה.
49. בתי המשפט אישרו תביעות ייצוגיות בשל הפרת חובות דיווח על-ידי חברות ציבוריות. בת"א (ת"א) 1117/94 גלובל ק.א. ניהול השקעות וייעוץ פיננסי בינלאומי בע"מ נ' חמישה יוד תכשיטנים תעשית מתכות יוקרה בע"מ, דינים מחוזי, כך כ"ו (7) 138 בית המשפט אישר תביעה ייצוגית על יסוד הטענה כי אי-הדיווח הביא לכך שהצבור ירכוש מניות בשווי שעלה על שוויין הראוי. כן ראו ת"א (ת"א) 1280/99 רוטנברג נ' אלביט בע"מ (טרם פורסם) בו אישר בית המשפט תביעה ייצוגית בשל אי-מסירת דיווח. כן ראו ת"א (ת"א) 19/92 **זת חברה לייעוץ כלכלי בע"מ נ' חברת טבע תעשיות פרמצבטיות בע"מ**, דינים מחוזי כך כ"ו (9) 299.
50. בענייננו עילת התביעה פשוטה וברורה יותר מאשר בכל אותם מקרים, הואיל והיא נובעת מפרט מטעה בדו"חות הכספיים, אשר המשיבה הודתה בו. על כן אין ספק כי המבקש עומד בנטל להוכיח לכאורה את עילת התביעה כנגד המשיבה בגין פרט מטעה בדיווח.
51. לא יכול להיות ספק בדבר עמידת המבקש בדרישה בדבר שאלות משותפות לחברי הקבוצה. בבסיס התביעה עומדת הטענה כי במסחר בבורסה נקבע למניה של המשיבה מחיר גבוה מדי, בשל פרט מטעה בדו"חות הכספיים. כתוצאה מכך ניזוק כל מי שרכש את המניה. אין בעילת תביעה זו מרכיב אינדיוידואלי כלשהו. עילת התביעה זהה ביחס לכל חברי הקבוצה, וזאת הן בהתייחס גם לשאלות העובדתיות וגם לשאלות המשפטיות העומדות לדיון.

52. למען הזהירות נוסף כי בתי-המשפט לא נוהגים לדרוש זהות מוחלטת בכל השאלות העובדתיות והמשפטיות הטעונות הכרעה. דרישה כזו, לו יושמה, היתה מסכלת את תכלית התובענה הייצוגית, והופכת את השימוש בה למשימה בלתי אפשרית. לפיכך אומצה גישה לפיה די בכך שהשאלות העיקריות, העומדות במוקד הדיון, משותפות לחברי הקבוצה, ושוני בשאלה משנית כזו או אחרת איננו מפריע לתובענה להתברר כייצוגית – ראו ענין **שמש** בעמ' 296; כן ראו רע"א 4556/94 **טצת ואח' נ' זילברשץ**, פד"י מ"ט(5) 788, 774 (להלן: "ענין טצת").

53. לסיכום חלק זה, לא יכול להיות ספק כי המבקשת עומד בדרישה להראות כי התובענה מעוררת שאלות מהותיות של עובדה או משפט המשותפות לכלל חברי הקבוצה, וכי יש אפשרות סבירה (והרבה יותר מכך) שהן יוכרעו בתובענה לטובת הקבוצה.

חלק שישי - התובענה הייצוגית היא הדרך המתאימה ביותר למתן סעד לרוכשי המניות

54. סעיף 8(א) לחוק תובענות ייצוגיות קובע כי בית המשפט רשאי לאשר תובענה ייצוגית אם מצא כי התקיימו כל אלה ... " (2) תובענה ייצוגית היא הדרך היעילה וההוגנת להכרעה במחלוקת בנסיבות הענין". כפי שנראה להלן, אין ספק כי הבקשה ממלאת אחר דרישה זו על נקלה.

55. מדובר במקרה מובהק הראוי לבירור בדרך של תובענה ייצוגית, לאור היקפה הנרחב של הקבוצה. ההלכה הפסוקה מורה כי כאשר מדובר בחברה ציבורית, די שהמבקש יציין את העובדה כי ניירות הערך שלה נסחרים בבורסה, על מנת להקים חזקה כי ניירות הערך שלה מוחזקים בידי הציבור בפיזור ניכר. בכך יוצא המבקש ידי חובת נטל הראיה לעניין גודל הקבוצה ונטל זה מועבר לצד שכנגד. ראו ת"א (ת"א) 117/92 **זת חברה לייעוץ כלכלי בע"מ נ' חברת טבע תעשיות פרמצביות בע"מ**, פסקים מחוזיים תשנ"ו (2) 183 (להלן: "ענין זת"); וכן ת"א (ת"א) 1134/95 **שמש נ' רייכרט ואח'**, דינים מחוזי כרך ל"ב 5 841 (להלן: "ענין שמש").

56. קבוצת התובעים המוצעת כוללת את כל מי שרכש את מניות המשיבה מיום 7 במרץ 2007 ועד יום 3 בדצמבר 2007, והחזיק את המניות בתחילת המסחר של יום 3 בדצמבר 2007. כפי שהראינו, בתקופה זו בוצעה רכישת מניות המשיבה, בסכום כולל של כ-3.1 מיליארד ש"ח. ברור כי מדובר ברוכשים רבים מאד.

57. בנוסף, סכום התביעה של חלק מחברי הקבוצה קטן מכדי להצדיק הגשת תביעה. כך למשל, המבקש רכש מניות בתמורה לסכום של כ-20 אלף ש"ח בלבד, ונזקו עומד על כ-11 אלפי ש"ח. ברור כי בגין תביעה בהיקף כזה הוא לא יכול לנהל הליך משפטי נגד המשיבה. בדיוק לנסיבות אלה נועדה התובענה הייצוגית.

58. בתי המשפט קבעו בשורה של פסקי דין כי מקום בו מספר חברי הקבוצה הוא גדול וסכום מרבית התביעות הוא קטן, יש מקום לנהל את החלין בדרך של תובענה ייצוגית. הדבר מקבל משנה תוקף כאשר ניירות הערך מוחזקים בידי ציבור רחב ולא קיימת אפשרות מעשית לצרף את כל חברי הקבוצה המוצעת במסגרת תביעה רגילה (ראו ענין **זת** וענין **שמש**).

59. בנסיבות אלה, אין ספק כי הכרה בתובענה כייצוגית היא הדרך היעילה וההוגנת ביותר להכרעה בזכויות הצדדים. הדבר נכון מנקודת המבט של מערכת בתי-המשפט, שתרכז באופן יעיל סכסוכים רבים להליך אחד, מנקודת המבט של קבוצת התובעים, ומנקודת המבט של המשיבה. קשה להעלות על הדעת מקרה מתאים יותר לניהול הליך כתובענה ייצוגית.

חלק שביעי - ענינם של כל חברי הקבוצה ייוצג וינוהל בידי המבקש בתום לב ובדרך הולמת

60. סעיף 8(א) לחוק תובענות ייצוגיות קובע כי "בית המשפט רשאי לאשר תובענה ייצוגית אם מצא שהתקיימו כל אלה ... (3) קיים יסוד סביר להניח כי ענינם של כלל חברי הקבוצה ייוצג וינוהל בדרך הולמת ... (4) קיים יסוד סביר להניח כי ענינם של חברי הקבוצה ייוצג וינוהל בתום לב".
61. הדרישה של הייצוג ההולם של הקבוצה עוסקת בעיקר בשאלה אם המבקש הייצוגי יוכל לפעול במידת המרץ הראויה, ואם לא יהיה ניגוד עניינים בינו ובין שאר חברי הקבוצה.
62. המבקש מייצג בדרך הולמת את האינטרס של כל חברי הקבוצה. הזכויות והאינטרסים שלו זהים לשלהם. ייזום הליך זה נעשה על ידי המבקש בתום לב, מתוך מטרה לחשיג עבור חברי הקבוצה פיצוי בגין הנזק שנגרם להם כתוצאה מפרסום דו"חות כספיים לא נכונים על-ידי המשיבה.
63. המבקש השקיע מאמצים באיסוף המידע הרלוונטי, ובאיתור מירב החומר והנתונים העובדתיים הנדרשים כדי להכין ולהגיש בקשה זו. לבקשתו בוצעה בדיקה של ההיבטים המשפטיים של התביעה.
64. האינטרס שיש למבקש להצליח בתביעה משותף לכלל המבקשים.
65. על כן, ברור כי ענינם של כל חברי קבוצת התובעים מיוצג ומנוהל בדרך הולמת על-ידי המבקש.

חלק שמיני – סוף דבר

66. אין ספק כי אישור התביעה כייצוגית ישרת את המטרות שלשמן חוקק חוק תובענות ייצוגיות. יפים לענין זה דברי בית המשפט העליון בענין טצט:

"תחום מובהק ליישומה של התביעה הייצוגית הוא דיני ניירות ערך ... אכן, ניירות הערך מפוזרים בידי משקיעים רבים. כל מחזיק השקיע סכום קטן או בינוני לרכישת ניירות הערך. עם זאת, סך כל ההשקעה של הציבור בחברה עשויה להיות גדולה. דרוש, איפוא תובע ייצוגי שיתבע לא רק את זכותו שלו, אלא גם את זכותם (האישית) של כל אחד מבני הקבוצה כולה. לעתים קרובות הנזק לכל פרטי הקבוצה נגרם בשל מקרה אחד ואחיד, או סידרת מקרים אחידה, כגון פרט מטעה בתשקיף. זאת ועוד: התביעה הייצוגית בתחום ניירות הערך – המעניקה תמריץ לבעל מניות 'קטן' לתבוע ייצוגית את החברה ונושאי המשרה בה – מהווה מכשיר חשוב לאכיפת דיני ניירות הערך ...".

67. בקשה זו נתמכת בתצהיר המבקש, המאמת את העובדות שמופיעות בה.
68. בית המשפט הנכבד מתבקש לאשר את התביעה כתביעה ייצוגית, בהתאם לחוק תובענות ייצוגיות, ולהורות כמבוקש בראשית בקשה זו.

69. מן הדין ומן הצדק לקבל את הבקשה.


יעקב אביעד, עו"ד
אביעד, סרן ושות', עורכי-דין


גיל רון, עו"ד
גיל רון, קינן ושות', עורכי-דין

באי-כח המעקש

תל-אביב, 27 בינואר 2008.

תצהיר

אני, החתום מטה, דוד שטרן, נושא תעודת זהות מס' 0419311-3, לאחר שהוזהרתי כי עלי לומר את האמת וכי אהיה צפוי לעונשים הקבועים בחוק אם לא אעשה כן, מצהיר בזה כדלקמן:

חלק ראשון - מבוא

1. הנני נותן תצהיר זה בתמיכה לבקשה שהוגשה על-ידי לאישור תובענה נגד Verifone Holdings Inc. (להלן: "המשיבה") כתובענה ייצוגית לפי חוק תובענות ייצוגיות, תשס"ו-2006 (להלן: "חוק תובענות ייצוגיות").
התובענה אשר מבוקש לאשר כייצוגית מצורפת לתצהיר זה כנספח א'.
2. המשיבה היא חברה זרה, שמניותיה נסחרות בבורסות לניירות ערך בניו-יורק ובתל-אביב. ביום 3 בדצמבר 2007 המשיבה הודיעה כי נפלה טעות בשלושה דו"חות כספיים שפורסמו על-ידה בשנה האחרונה. הטעות נפלה בקשר לאופן רישום סחורה בהעברה וייחוס הוצאות ייצור והפצה למלאי.
3. מדובר בטעות מהותית ביותר. לפי ההודעה שנמסרה, מהתיקון שיערך בדו"חות הכספיים ינבע שינוי מהותי בתוצאות הכספיות של פעילות המשיבה בתקופה הרלוונטית. בהתייחס לתשעת החודשים המדוברים, הרווח (לפני מס) של המשיבה יפחת מ-37.1 מיליון דולר ל-7.4 מיליון דולר.
4. מיד לאחר פרסום הידיעה חלה קריסה בשערי מניות המשיבה. ביום 2 בדצמבר 2007, ערב פרסום הידיעה, עמד שער המניה על 18,440 אגורות, אשר משקף שווי חברה של כ-15 מיליארד ש"ח (כ-4 מיליארד דולר ארה"ב). ביום 3 בדצמבר 2007, מיד לאחר פרסום הידיעה, חלה ירידה בשער המניה, בשיעור של כ-46%. בסיום המסחר באותו יום שער המניה כבר עמד על 9,900 אגורות, אשר משקף שווי חברה של כ-8 מיליארד ש"ח (כ-2 מיליארד דולר ארה"ב) בלבד. מאז ועד הגשת הבקשה שער המניה ממשיך לרדת.
5. מעובדות אלה עולה מסקנה חד-משמעית: במשך תקופה של כשמונה חודשים, מאז פרסום הדו"חות הלא נכונים הראשונים ועד מתן ההודעה בדבר הטעות שנפלה בדו"חות, נסחרה מניית המשיבה במחיר גבוה מדי. המחיר הגבוה נבע מן הפרט המטעה שהופיע בדו"חות הכספיים.
6. במשך אותה תקופה בוצעו בבורסה לניירות ערך בתל-אביב עסקאות בהיקף עצום – כ-3.1 מיליארד ש"ח. אני נמנה על רוכשי המניות באותה תקופה. עסקאות אלה בוצעו במחיר גבוה לעומת המחיר האמיתי של המניה, בשל פרסום הדו"חות הכספיים השגויים. על בסיס היחס בין הרווח שפעילות המשיבה נשאה בפועל והרווח האמיתי, ולאור שיעור הירידה בשער המניה לאחר פרסום הענין, נראה כי הסכום ששילמו רוכשי המניות ביתר עומד על כ-2.48 מיליארד ש"ח.
7. לפי ייעוץ משפטי שקיבלתי, אינני נדרש להוכיח את עילת התביעה. המשיבה הודתה כי נפלה טעות בדו"חות הכספיים שהיא פרסמה. המשיבה נושאת באחריות בשל כך. זוהי עילת התביעה. לא יכול להיות שום ספק כי נגרם נזק בשל כך. הירידה החדה בשער המניה מוכיחה זאת. על כן עילת התביעה אינה שנויה במחלוקת.

8. לפי ייעוץ משפטי שקיבלתי, התאמת התביעה להתברר כתובענה ייצוגית לא יכולה להיות שנויה במחלוקת. אינני שונה מרבים אחרים, שרכשו את מניות המשיבה במסחר השוטף בבורסה בתל-אביב. לכל אלה עילת תביעה משותפת וזהה - רכשנו את המניה במחיר גבוה, שנובע מנתונים כספיים לא נכונים שהמשיבה פרסמה. אין יסוד כלשהו המבדיל בין רוכשי המניות במסחר בבורסה. על כן, לפי ייעוץ משפטי שקיבלתי, גם לא יכולה להיות מחלוקת אודות התאמת ההליך להתברר בתובענה ייצוגית.

חלק שני - העובדות - המשיבה פרסמה דו"חות כספיים שאינם נכונים

9. המשיבה היא חברה זרה, המאוגדת במדינת דלאוור שבארצות הברית. מניות המשיבה נסחרות בבורסה של ניו-יורק (NYSE) ובבורסה בתל-אביב. המשיבה עוסקת בפיתוח פתרונות ומערכות לתשלומים אלקטרוניים מאובטחים. לפי פרסומיה, המשיבה נמנית על הגורמים המובילים בעולם בתחום פעילותה.
10. בשנת 2006 המשיבה מיזגה לתוכה את חברת ליפמן הנדסה אלקטרונית בע"מ. במקביל מניות המשיבה החלו להיסחר בבורסה לניירות ערך בתל-אביב. המיזוג ורישום מניות המשיבה למסחר בבורסה בתל-אביב נעשו בהתאם לתשקיף רישום למסחר והצעת רכש מיום 10 באוגוסט 2006. חלקים של התשקיף והצעת הרכש מיום 10 באוגוסט 2006 מצורפים לתצהיר זה כנספח ב'.
11. לאחר פרסום תשקיף הרישום למסחר החלו מניות המשיבה להיסחר בבורסה לניירות ערך בתל-אביב, במקביל למסחר בבורסה של ניו-יורק.
12. ביום 7 במרץ 2007 המשיבה פרסמה את הדו"חות הכספיים לתקופה של שלושה חודשים שהסתיימה ביום 31 בינואר 2007. לפי הדו"חות הכספיים, הרווח הנקי לפני מס של המשיבה בתקופה שבגינה הוגשו הדו"חות עמד על כ-2.9 מליון דולר. העתק של הדו"חות הכספיים של המשיבה לשלושת החודשים שהסתיימו ביום 31 בינואר 2007 מצורף לתצהיר זה כנספח ג'.
13. ביום 30 במאי 2007 המשיבה פרסמה את הדו"חות הכספיים לתקופה של שלושה חודשים שהסתיימה ביום 30 באפריל 2007. לפי הדו"חות הכספיים, הרווח הנקי לפני מס של המשיבה בתקופה שבגינה הוגשו הדו"חות עמד על כ-9.4 מליון דולר. העתק של הדו"חות הכספיים של המשיבה לשלושת החודשים שהסתיימו ביום 30 באפריל 2007 מצורף לתצהיר זה כנספח ד'.
14. ביום 11 בספטמבר 2007 המשיבה פרסמה את הדו"חות הכספיים לתקופה של שלושה חודשים שהסתיימה ביום 31 ביולי 2007. לפי הדו"חות הכספיים, הרווח הנקי לפני מס של המשיבה בתקופה שבגינה הוגשו הדו"חות עמד על כ-24.8 מליון דולר. העתק של הדו"חות הכספיים של המשיבה לשלושת החודשים שהסתיימו ביום 31 ביולי 2007 מצורף לתצהיר זה כנספח ה'.

15. שלושת הדו"חות האמורים היו שגויים באופן מהותי.
16. ביום 3 בדצמבר 2007 נפל דבר. המשיבה מסרה הודעה לציבור, בה נמסר כי המשיבה הגיעה למסקנה שאין להסתמך על שלושת הדו"חות הכספיים מימים 11 במרץ, 30 במאי ו-11 בספטמבר 2007 (נספחים ג', ד' ו-ה' לתצהירי). מדובר בעיקר בטעויות הקשורות לשווי מלאי במעבר, וייחוס הוצאות ייצור והפצה למלאי. על כן הדו"חות הכספיים יתוקנו. התיקון צפוי לשקף הפחתה בשווי המלאי בסכומים של 7.7 מליון דולר, 16.5 מליון דולר ו-30.2 מליון דולר בשלושת הדו"חות הכספיים, בהתאמה. כמו כן, התיקון ישקף הפחתה ברווח הנקי לפני מס, בסכומים של 8.9 מליון דולר, 7 מליון דולר ו-13.8 מליון דולר, בשלושת הדו"חות הכספיים, בהתאמה. המשיבה הוסיפה כי היא צופה שהדו"חות המתוקנים יוגשו עד סוף חודש ינואר 2008.
- העתק של הודעת המשיבה מיום 3 בדצמבר 2007 מצורף לתצהיר זה כנספח ו'.
17. מיד לאחר פרסום הידיעה חלה קריסה בשערי מניות המשיבה. ביום 2 בדצמבר 2007, ערב פרסום הידיעה, עמד שער המניה על 18,440 אגורות, אשר משקף שווי חברה של כ-15 מיליארד ש"ח (כ-4 מיליארד דולר ארה"ב). ביום 3 בדצמבר 2007, מיד לאחר פרסום הידיעה, חלה ירידה דרמטית בשער המניה, בשיעור של כ-46%. בסיום המסחר באותו יום שער המניה כבר עמד על 9,900 אגורות, אשר משקף שווי של כ-8 מיליארד ש"ח (כ-2 מיליארד דולר ארה"ב). מאז ועד הגשת הבקשה שער המניה ממשיך לרדת.
- תדפיס המציג את נתוני המסחר של מניית המשיבה בבורסה בתל-אביב במהלך חודש דצמבר 2007 מצורף לתצהיר זה כנספח ז'.
18. הסיבה לירידה התלולה בשערי המניה ברורה לחלוטין. מדובר בטעויות מהותיות ביותר, המשות באופן מהותי את שווי המשיבה. להלן טבלה המתארת את נתוני הרווח של המשיבה (לפני מס) שמופיעים בדו"חות הכספיים, לעומת נתוני הרווח הצפויים להופיע בדו"חות הכספיים המתוקנים, לפי הודעת המשיבה (כל הנתונים מתייחסים למליוני דולר, נתונים שליליים מופיעים בסוגריים). אלה הנתונים:

תקופה	3 חודשים שסיומם ביום 31.1.2007	3 חודשים שסיומם ביום 30.4.2007	3 חודשים שסיומם ביום 31.7.2007	סיכום 9 חודשים שסיומם ביום 31.7.2007
רווח מדווח	2.9	9.4	24.8	37.1
תיקון צפוי	(8.9)	(7)	(13.8)	(29.7)
רווח צפוי	(6)	2.4	11	7.4

19. נתונים אלה מסבירים מדוע חלה ירידה כה דרמטית בשער המניה של המשיבה. כידוע לכל, אחד הנתונים החשובים ביותר לצורך קביעת שווי החברה, הוא הרווח שהיא מפיקה מפעילותה. והנה, במשך תשעת החודשים של שנת הדיווח האחרונה, בעוד שהמשיבה דיווחה על רווח נקי לפני מס של 37.1 מליון דולר, היא לא הפיקה רווח כזה. אם ההערכות המשיבה נכונות, הרווח הנכון עומד על כ-7.4 מליון דולר בלבד. כך קוצצו כ-80% מן הרווח עליו המשיבה דיווחה.
20. לטעות היתה השפעה קיצונית ביותר בתקופה שלאחר פרסום הדו"חות הראשונים (נספח ד' לתצהיר זה). בתקופה זו מחיר המניה נקבע על בסיס רווח של 2.9 מליון דולר בשלושת החודשים האחרונים שבגינו פרסמו דו"חות כספיים. בפועל פעילות החברה נשאה הפסד של 6 מליון דולר. בתקופות שלאחר מכן היתה לטעות השפעה מהותית ביותר גם כן, אם כי ככל הנראה פחותה לעומת ההשפעה בתקופה הראשונה.
21. בתקופה שמיום 7 במרץ 2007, מועד פרסום הדו"חות הכספיים השניים הראשונים (נספח ד' לתצהיר זה), ועד יום 3 בדצמבר 2007, מועד מתן ההודעה על-ידי המשיבה (נספח ו' לתצהיר זה), בוצעו בבורסה לניירות ערך בתל-אביב עסקאות במניות המשיבה בהיקף של כ-3.1 מיליארד ש"ח. עסקאות אלה בוצעו במחיר גבוה לעומת המחיר האמיתי של המניה, וזאת בשל פרסום הדו"חות הכספיים השניים.
- תדפיס המציג את נתוני המסחר של מניית המשיבה בבורסה בתל-אביב במהלך התקופה שמיום 7 במרץ 2007 ועד יום 3 בדצמבר 2007 מצורף לתצהיר זה כנספח ח'.
22. כפי שהראיתי, הרווח שנשאה פעילות המשיבה בתקופות המדווחות, היה כחמישית מן הרווח האמיתי של המשיבה (7.4 מליון דולר, ולא 37.1 מליון דולר). כמו כן, עם פרסום העניין, ירד שער המניה בשיעור של 46%, ולאחר מכן המשיך לרדת. על בסיס נתונים אלה, אני מעריך כי הסכום ששילמו רוכשי המניות ביתר עומד על כ-2.48 מיליארד ש"ח.
23. עובדות אלה, שבוודאי לא תהיינה שנויות במחלוקת, לא מותירות כל ספק בכך שמניות המשיבה נסחרו במחיר הגבוה משוויין האמיתי, כתוצאה מפרסום דו"חות כספיים שאינם נכונים.
24. אני אדם פרטי, שעובד כשכיר באחד מגופי התעשייה הבטחונית בישראל. ביום 15 בנובמבר 2007 רכשתי, במסחר בבורסה בתל-אביב, 115 מניות של המשיבה, תמורת סכום של 19,982.43 ש"ח (כולל עמלה לבנק בסכום של 29.93 ש"ח). הרכישה בוצעה באמצעות סניף נס ציונה של בנק דיסקונט. הודעה שנשלחה אלי על-ידי בנק דיסקונט בקשר לרכישה מצורפת לתצהיר זה כנספח ט'.
25. לו שער המניה היה משקף את השווי האמיתי של המניה, היתי יכול לרכוש את אותה כמות של 115 מניות תמורת סכום נמוך בהרבה. לחילופין, הייתי יכול לרכוש באותו סכום כמות גדולה יותר של מניות. דברים אלה נכונים ביחס לכל מי שרכש מניות של המשיבה בתקופה שבה נסחרו המניות על בסיס הדו"חות הלא נכונים.

חלק שלישי - עילת התביעה והנזק - הכללת פרט מטעה בדין וחשבון שוטף

26. לפי ייעוץ משפטי שקיבלתי, הגשת דו"חות כספיים שכוללים פרט מטעה מקימה עילת תביעה למי שרכש ניירות ערך, כאשר מחיר ניירות הערך במסחר בבורסה נקבע על בסיס הדו"חות הלא נכונים.
27. לפי ייעוץ משפטי שקיבלתי, המחוקק קבע בגין פרט מטעה בדו"חות כספיים, אחריות זהה לזו שמוטלת בגין פרט מטעה בתשקיף.
28. לפי ייעוץ משפטי שקיבלתי, לא יכול להיות ספק כי נתון רווח לא נכון, שמופיע בדו"חות הכספיים, מהווה פרט מטעה.
29. כפי שתארתי, שערי המניות צנחו בשיעור של כ-46% עם פרסום הידיעה כי הדו"חות הכספיים לא היו נכונים. מאז מחיר המניה המשיך לרדת. הדבר מוכיח כי שער המניה נקבע על בסיס הרווח שהופיע בדו"חות הכספיים (עד כמה שהדבר צריך הוכחה). מכאן גם נובעת המסקנה כי בתקופה שמתחילה עם פרסום הדו"ח המוטעה הראשון, ומסתיימת לכל המוקדם במועד מסירת ההודעה לציבור בדבר הטעויות שנפלו בדו"חות, המניה נסחרת על בסיס מחיר גבוה מן המחיר שראוי היה להיקבע לה.
30. לפי ייעוץ משפטי שקיבלתי, על-פי עקרונות היסוד של דיני ניירות הערך, מחיר המניה של חברה, שנקבע במסחר השוטף בבורסה, משקף בכל רגע נתון את המידע שבידי הציבור בנוגע לחברה. בענייננו, מחיר המניה נקבע על בסיס הנתונים שהובאו בדבר ריווחיות הפעילות של החברה. נתונים אלה לא היו נכונים. אני, וכן כל מי שרכש מניות של המשיבה בתקופה הרלוונטית, הסתמכנו בעצם מעשה הרכישה על המידע הגלום בדו"חות הכספיים. כיום, לאחר שהמשיבה הודתה כי הדו"חות לא היו נכונים בעניינים מהותיים ביותר, ברור כי המסחר בבורסה התבסס על מידע לא נכון. לפי ייעוץ משפטי שקיבלתי הדין יש לנו עילות תביעה הגד המשיבה בשל כך.
31. לפי ייעוץ משפטי שקיבלתי, המשיבה נושאת באחריות לפרט המטעה שנפל בדו"חות הכספיים - נתונים אודות הרווח והמלאי.
32. לפי ייעוץ משפטי שקיבלתי, הנזק שנגרם לכל אחד מחברי הקבוצה ברור. נזק זה שווה להפרש שבין הסכום שכל אחד מחברי הקבוצה שילם עבור המניות שהוא רכש, ובין המחיר שהוא היה משלם עבור אותה כמות של מניות לו שער המניה היה נקבע לפי הנתונים האמיתיים של החברה, ולא לפי הנתונים הלא נכונים שהופיעו בדו"חות הכספיים. על יסוד הנתונים שהובאו, אני מעריך כי הסכום ששילמו רוכשי המניות ביתר עומד על כ-2.48 מיליארד ש"ח.
33. לפי ייעוץ משפטי שקיבלתי, הנזק המדויק ייקבע במסגרת הדיון בתיק העיקרי. לפי ייעוץ משפטי שקיבלתי, בדיון שייערך בתיק העיקרי, לאחר אישור התובענה כייצוגית, מומחה מטעם המבקש או מטעם בית-המשפט הנכבד יתווה את זעיתו באשר לשער המניה שהיה נקבע במסחר בבורסה לו היו מפורסמים דו"חות כספיים נכונים. ההפרש בין שער זה, ובין הסכום ששולם בפועל על-ידי כל אחד מחברי הקבוצה, ישקף את הנזק שנגרם לכל רוכש.
34. לסיכום חלק זה, לפי ייעוץ משפטי שקיבלתי, כל מי שרכש מניות של המשיבה בתקופה שמפרסום הדו"ח הכספי השגוי הראשון ועד לפרסום הודעת המשיבה כי היא פרסמה דו"חות שגויים, אוזח עילת תביעה נגד המשיבה בגין הסכום שהוא שילם ביתר עבור המניות.

חלק רביעי - שאלות משותפות של עובדה ומשפט יוכרעו לטובת הקבוצה

35. לפי ייעוץ משפטי שקיבלתי, תובענה זו ממלאת אחר כל התנאים הדרושים לצורך אישורה כתובענה ייצוגית.
36. לפי ייעוץ משפטי שקיבלתי, עלי להוכיח כי עילות התביעה כנגד המשיבה, בשל הנזק שנגרם לכל אחד מחברי הקבוצה, משותפות לכלל חברי הקבוצה, ומבוססות על אותן עובדות שאני טוען לקיומן, וכי יש אפשרות סבירה שהשאלות המשותפות יוכרעו לטובת הקבוצה.
37. לפי ייעוץ משפטי שקיבלתי, לא יכול להיות ספק כי אני עומד בנטל זה. עילת התביעה מבוססת ביותר. היא נובעת מטעות קשה שנפלה בדו"חות הכספיים של המשיבה, טעות בה המשיבה הודתה.
38. אני, וקבוצת התובעים שאני מבקש לייצג, נפגענו כתוצאה מאותה הטעות. הפרט המטעה גרם לכך שמניית המשיבה נסחרה במחיר גבוה בהרבה מהמחיר שהיה נקבע לו פרסמה המשיבה דו"חות נכונים. צניחת שער המניה מיד לאחר גילוי העניין מוכיחה זאת.
39. לפי ייעוץ משפטי שקיבלתי ולפי מיטב הבנתי, מחיר המניה של חברה במסחר בבורסה משקף בכל רגע נתון את המידע שבידי הציבור בנוגע לחברה. מחיר המניה נקבע על בסיס הנתונים שהובאו בדבר ריווחיות הפעילות של החברה. נתונים אלה לא היו נכונים. אני, וכמוני כל מי שרכש מניות של המשיבה בתקופה הרלוונטית, הסתמכנו בעצם מעשה הרכישה על המידע הגלום בדו"חות הכספיים. כיום ידוע כי המסחר בבורסה התבסס על מידע לא נכון. לפי ייעוץ משפטי שקיבלתי, אני אוזח עילת תביעה בשל פרט מטעה כזה.
40. על-כן, לפי ייעוץ משפטי, לא יכול להיות ספק כי אני עומד על נקלה בדרישה להראות אפשרות סבירה שבמהלך המשפט אוכיח את עילת התביעה נגד המשיבה.
41. לפי ייעוץ משפטי שקיבלתי, לא יכול להיות ספק בדבר עמידת הבקשה בדרישה בדבר שאלות משותפות לחברי הקבוצה. בבסיס התביעה עומדת הטענה כי במסחר בבורסה נקבע למניה של המשיבה מחיר גבוה מדי, בשל פרט מטעה בדו"חות הכספיים. כתוצאה מכך כל מי שרכש את המניה ניזוק. אין בעילת תביעה זו מרכיב אינדיווידואלי כלשהו. עילת התביעה זהה ביחס לכל חברי הקבוצה, וזאת הן בהתייחס גם לשאלות העובדתיות וגם לשאלות המשפטיות העומדות לדיון.
42. לסיכום חלק זה, לפי ייעוץ משפטי שקיבלתי, לא יכול להיות ספק כי אני עומד בדרישה להראות כי התובענה מעוררת שאלות מהותיות של עובדה או משפט המשותפות לכלל חברי הקבוצה, וכי יש אפשרות סבירה (והרבה יותר מכך) שהן יוכרעו בתובענה לטובת הקבוצה.

חלק חמישי - התובענה הייצוגית היא הדרך המתאימה ביותר למתן סעד לרוכשי המניות


43. לפי ייעוץ משפטי שקיבלתי, בית המשפט רשאי לאשר תובענה ייצוגית אם מצא כי התקיימו מספר תנאים, אשר אחד מהם הוא שתובענה ייצוגית היא הדרך היעילה וההוגנת להכרעה במחלוקת בנסיבות הענין. לפי ייעוץ משפטי שקיבלתי, הבקשה ממלאת אחר דרישה זו על נקלה.
44. לפי ייעוץ משפטי שקיבלתי, מדובר במקרה מובהק הראוי לברור בדרך של תובענה ייצוגית לאור היקפה הנרחב של הקבוצה. קבוצת התובעים המוצעת כוללת את כל מי שרכש את מניות המשיבה מיום 7 במרץ 2007 ועד יום 3 בדצמבר 2007. כפי שהראיתי, בתקופה זו בוצעה רכישת מניות המשיבה, בסכום כולל של 3.1 מיליארד ש"ח. ברור כי מדובר ברוכשים רבים מאד.
45. בנוסף, לפי ייעוץ משפטי שקיבלתי, סכום התביעה של חלק מחברי הקבוצה קטן מכדי להצדיק הגשת תביעה. כך למשל, אני רכשתי מניות בתמורה לסכום של כ-20 אלף ש"ח בלבד, ונזקי עומד על כ-11 אלפי ש"ח. ברור כי בגין תביעה בהיקף כזה אינני יכול לנהל הליך משפטי נגד המשיבה. בדיוק לנסיבות אלה נועדה התובענה הייצוגית.
46. לפי ייעוץ משפטי שקיבלתי, בנסיבות אלה אין ספק כי הכרה בתובענה כייצוגית היא הדרך היעילה וההוגנת ביותר להכרעה בזכויות הצדדים. הדבר נכון מנקודת המבט של מערכת בתי-המשפט, שתרכז באופן יעיל סכסוכים רבים מאד בהליך אחד, מנקודת המבט של קבוצת התובעים, ומנקודת המבט של המשיבה. קשה להעלות על הדעת מקרה מתאים יותר לניהול הליך כתובענה ייצוגית.

חלק שישי - ענינם של כל חברי הקבוצה ייוצג וינוהל בידי בתום לב ובדרך הולמת

47. לפי ייעוץ משפטי שקיבלתי, כדי לקבל את הבקשה על בית המשפט למצוא, בין היתר, כי קיים יסוד סביר להניח שענינם של כלל חברי הקבוצה ייוצג וינוהל בדרך הולמת ובתום לב.
48. לפי ייעוץ משפטי שקיבלתי, הדרישה של הייצוג ההולם של ענייני הקבוצה, עוסקת בעיקר בשאלה אם אני, המבקש לייצג את הקבוצה, אוכל לפעול במידת המרץ הראויה, ואם לא יהיה ניגוד עניינים ביני ובין שאר חברי הקבוצה.
49. אני מייצג בדרך הולמת את האינטרס של כל חברי הקבוצה. הזכויות והאינטרסים שלי זהים לשלהם. ייצוגם ההליכי זה נעשה על ידי בתום לב, מתוך מטרה להשיג עבור חברי הקבוצה פיצוי בגין הנזק שנגרם להם כתוצאה מפרסום דו"חות כספיים לא נכונים על-ידי המשיבה.
50. השקעתי מאמצים באיסוף המידע הרלוונטי, ובאיתור מירב החומר והנתונים העובדתיים הנדרשים כדי להכין ולהגיש את הבקשה. לבקשתי בוצעה בדיקה של ההיבטים המשפטיים של התביעה. האינטרס שלי להצליח בתביעה משותף לכלל חברי הקבוצה.
51. על כן, ברור כי ענינם של כל חברי קבוצת התובעים מיוצג ומנוהל בדרך הולמת על-ידי.

חלק שביעי – סוף דבר


52. לאור האמור לעיל בתצהירי, לפי יעוץ משפטי שקיבלתי, אין ספק כי אישור התביעה כייצוגית ישרת את המטרות שלשמן חוקק חוק תובענות ייצוגיות.
53. בית המשפט הנכבד מתבקש לאשר את התביעה כייצוגית, בהתאם לחוק תובענות ייצוגיות.
54. זה שמי, זו חתימתי ותוכן תצהירי דלעיל אמת.



דוד שטרן

אישור

אני, החתום מטה, גיל רון, עו"ד, מאשר בזה כי ביום 24 בינואר 2008 התציב בפני מר דוד שטרן, אשר הזדהה בפני באמצעות תעודת זהות מס' 041931163, ולאחר שהזהרתיו כי עליו לומר את האמת וכי יהיה צפוי לעונשים הקבועים בחוק אם לא יעשה כן, אישר את נכונות הצהרתו וחתם עלי בפני.



גיל רון, עו"ד

בבית המשפט המחוזי מרכז

תיק 08/

בענין:

דוד שטרן

נושא תעודת זהות מס' 0419311-3
מרחוב לוחמי הגטאות 26, נס ציונה 74096

על-ידי באי-כוחו עורכי-הדין גיל רון, קינן ושות'
וכן על-ידי משרד עורכי-הדין אביעד, סרן ושות'

שכתובתם לצורך ההליך תהא אצל עו"ד גיל רון
בבית לסין, רחוב ויצמן 32, תל-אביב 62091
מס' טל': 03-6967676 ; פקס': 03-6967673

התובע

- נ ג ד -

Verifone Holdings, Inc.

חברה זרה, מס' 353668781
הרשומה במדינת דלאוור שבארצות הברית

אצל הרצוג, פוקס נאמן ושות', עורכי-דין
מבית אסיה, רחוב ויצמן 2, תל-אביב 64239
כמס' טל': 03-6922020 ; פקס': 03-6966464

הנתבעת**תובענה ייצוגית**

מהות התביעה: כספית

סכום התביעה (לפי הערכה): כ-2.48 מיליארד ש"ח

חלק ראשון - מבוא

1. הנתבעת היא חברה זרה, שמניותיה נסחרות בבורסות לניירות ערך בניו-יורק ובתל-אביב. ביום 3 בדצמבר 2007 הנתבעת הודיעה כי נפלה טעות בשלושה דו"חות כספיים שפורסמו על-ידה בשנה האחרונה. הטעות נפלה בקשר לאופן רישום סחורה בהעברה וייחוס הוצאות ייצור והפצה למלאי.
2. מדובר בטעות מהותית ביותר. לפי ההודעה שנמסרה, מהתיקון שייערך בדו"חות הכספיים ינבע שינוי מהותי בתוצאות הכספיות של פעילות הנתבעת בתקופה הרלוונטית. בהתייחס לתשעת החודשים המדוברים, הרווח (לפני מס) של הנתבעת יפחת מ-37.1 מליון דולר ל-7.4 מליון דולר.
3. מיד לאחר פרסום הידיעה חלה קריסה בשערי מניות הנתבעת. ביום 2 בדצמבר 2007, ערב פרסום הידיעה, עמד שער המניה על 18,440 אגורות, אשר משקף שווי חברה של כ-15 מיליארד ש"ח (כ-4 מיליארד דולר ארה"ב). ביום 3 בדצמבר 2007, מיד לאחר פרסום הידיעה, חלה ירידה בשער המניה, בשיעור של כ-46%. בסיום המסחר באותו יום שער המניה כבר עמד על 9,900 אגורות, אשר משקף שווי חברה של כ-8 מיליארד ש"ח (כ-2 מיליארד דולר ארה"ב) בלבד. מאז ועד הגשת הבקשה לאישור התובענה כייצוגית שער המניה ממשיך לרדת.
4. מעובדות אלה עולה מסקנה חד-משמעית: במשך תקופה של כשמונה חודשים, מאז פרסום הדו"חות הלא נכונים הראשונים ועד מתן ההודעה בדבר הטעות שנפלה בדו"חות, נסחרה מניית הנתבעת במחיר גבוה מדי. המחיר הגבוה נבע מן הפרט המטעה שהופיע בדו"חות הכספיים.
5. במשך אותה תקופה בוצעו בבורסה לניירות ערך בתל-אביב עסקאות בהיקף עצום – כ-3.1 מיליארד ש"ח. על רוכשי המניות באותה תקופה נמנה התובע. עסקאות אלה בוצעו במחיר גבוה לעומת המחיר האמיתי של המניה, בשל פרסום הדו"חות הכספיים השגויים. על בסיס היחס בין הרווח שפעילות הנתבעת נשאה בפועל והרווח האמיתי, ולאור שיעור הירידה בשער המניה לאחר פרסום הענין, נראה כי הסכום ששילמו רוכשי המניות ביתר עומד על כ-2.48 מיליארד ש"ח.
6. **התובע אינו נדרש להוכיח את עילת התביעה. הנתבעת הודתה כי נפלה טעות בדו"חות הכספיים שלה. הנתבעת נושאת באחריות בשל כך. זוהי עילת התביעה. לא יכול להיות שום ספק כי נגרם נזק בשל כך. הירידה החדה בשער המניה מוכיחה זאת. על כן עילת התביעה אינה שנויה במחלוקת.**
7. תביעה זו מוגשת על יסוד בקשה לאישור תובענה כייצוגית, שהוגשה ביום 27 בינואר 2008. התובע יטען כי על הנתבעת לפצות כל אדם אשר רכש מניות של המשיבה בבורסה לניירות ערך בתל-אביב, בין הימים 7 במרץ ו-2 בדצמבר 2007, והחזיק את המניות בתחילת המסחר של יום 3 בדצמבר 2007, למעט נושאי משרה של המשיבה כהגדרת מונח זה בחוק ניירות ערך, תשכ"ח-1968 (להלן: "חוק ניירות ערך"). הפיצוי יינתן בגין הנזק שנגרם לחברי הקבוצה בשל הפרט המטעה בדו"חות הכספיים. הבקשה לאישור התובענה כייצוגית מצורפת לכתב תביעה זה כנספח א'.
8. **התאמת התביעה להתברר כתובענה ייצוגית לא יכולה להיות שנויה במחלוקת. התובע איננו שונה מרבים אחרים, שרכשו את מניות הנתבעת במסחר השוטף בבורסה בתל-אביב. לכל אלה עילת תביעה משותפת זוהה - הם רכשו את המניה במחיר גבוה, שנובע מנתונים כספיים לא נכונים שהנתבעת פרסמה. אין יסוד כלשהו המבדיל בין רוכשי המניות במסחר בבורסה. על כן גם לא יכולה להיות מחלוקת אודות התאמת ההליך להתברר כתובענה ייצוגית.**

חלק שני – העובדות – הנתבעת פרסמה דו"חות כספיים שאינם נכונים

9. הנתבעת היא חברה זרה, המאוגדת במדינת דלאוור שבארצות הברית. מניות הנתבעת נסחרות בבורסה של ניו-יורק (NYSE) ובבורסה בתל-אביב. הנתבעת עוסקת בפיתוח פתרונות ומערכות לתשלומים אלקטרוניים מאובטחים. לפי פרסומיה, הנתבעת נמנית על הגורמים המובילים בעולם בתחום פעילותה.
10. בשנת 2006 הנתבעת מיזגה לתוכה את חברת ליפמן הנדסה אלקטרונית בע"מ. במקביל מניות הנתבעת החלו להיסחר בבורסה לניירות ערך בתל-אביב. המיזוג ורישום מניות הנתבעת למסחר בבורסה בתל-אביב נעשו בהתאם לתשקיף רישום למסחר והצעת רכש מיום 10 באוגוסט 2006. חלקים של התשקיף והצעת הרכש מיום 10 באוגוסט 2006 מצורפים לכתב תביעה זה כנספח ב'.
11. לאחר פרסום תשקיף הרישום למסחר החלו מניות הנתבעת להיסחר בבורסה לניירות ערך בתל-אביב, במקביל למסחר בבורסה של ניו-יורק.
12. ביום 7 במרץ 2007 הנתבעת פרסמה את הדו"חות הכספיים לתקופה של שלושה חודשים שהסתיימה ביום 31 בינואר 2007. לפי הדו"חות הכספיים, הרווח הנקי לפני מס של הנתבעת בתקופה שבגינה הוגשו הדו"חות עמד על כ-2.9 מליון דולר.
- העתק של הדו"חות הכספיים של הנתבעת לשלושת החודשים שהסתיימו ביום 31 בינואר 2007 מצורף לכתב תביעה זה כנספח ג'.
13. ביום 30 במאי 2007 הנתבעת פרסמה את הדו"חות הכספיים לתקופה של שלושה חודשים שהסתיימה ביום 30 באפריל 2007. לפי הדו"חות הכספיים, הרווח הנקי לפני מס של הנתבעת בתקופה שבגינה הוגשו הדו"חות עמד על כ-9.4 מליון דולר.
- העתק של הדו"חות הכספיים של הנתבעת לשלושת החודשים שהסתיימו ביום 30 באפריל 2007 מצורף לכתב תביעה זה כנספח ד'.
14. ביום 11 בספטמבר 2007 הנתבעת פרסמה את הדו"חות הכספיים לתקופה של שלושה חודשים שהסתיימה ביום 31 ביולי 2007. לפי הדו"חות הכספיים, הרווח הנקי לפני מס של הנתבעת בתקופה שבגינה הוגשו הדו"חות עמד על כ-24.8 מליון דולר.
- העתק של הדו"חות הכספיים של הנתבעת לשלושת החודשים שהסתיימו ביום 31 ביולי 2007 מצורף לכתב תביעה זה כנספח ה'.
15. שלושת הדו"חות האמורים היו שגויים באופן מהותי.

16. ביום 3 בדצמבר 2007 נפל דבר. הנתבעת מסרה הודעה לציבור, בה נמסר כי היא הגיעה למסקנה שאין להסתמך על שלושת הדו"חות הכספיים מימים 11 במרץ, 30 במאי ו-11 בספטמבר 2007 (נספחים ג', ד' ו-ה' לכתב תביעה זה). מדובר בעיקר בטעויות הקשורות לשווי מלאי במעבר, וייחוס הוצאות ייצור והפצה למלאי. על כן הדו"חות הכספיים יתוקנו. התיקון צפוי לשקף הפחתה בשווי המלאי בסכומים של 7.7 מליון דולר, 16.5 מליון דולר ו-30.2 מליון דולר בשלושת הדו"חות הכספיים, בהתאמה. כמו כן, התיקון ישקף הפחתה ברווח הנקי לפני מס, בסכומים של 8.9 מליון דולר, 7 מליון דולר ו-13.8 מליון דולר, בשלושת הדו"חות הכספיים, בהתאמה. הנתבעת הוסיפה כי היא צופה שהדו"חות המתוקנים יוגשו עד סוף חודש ינואר 2008.

העתק של הודעת הנתבעת מיום 3 בדצמבר 2007 מצורף לכתב תביעה זה כנספח ו'.

17. מיד לאחר פרסום הידיעה חלה קריסה בשערי מניות הנתבעת. ביום 2 בדצמבר 2007, ערב פרסום הידיעה, עמד שער המניה על 18,440 אגורות, אשר משקף שווי חברה של כ-15 מיליארד ש"ח (כ-4 מיליארד דולר ארה"ב). ביום 3 בדצמבר 2007, מיד לאחר פרסום הידיעה, חלה ירידה דרמטית בשער המניה, בשיעור של כ-46%. בסיום המסחר באותו יום שער המניה כבר עמד על 9,900 אגורות, אשר משקף שווי של כ-8 מיליארד ש"ח (כ-2 מיליארד דולר ארה"ב). מאז ועד הגשת הבקשה שער המניה ממשיך לרדת.

תדפיס המציג את נתוני המסחר של מניית הנתבעת בבורסה בתל-אביב במהלך חודש דצמבר 2007 מצורף לכתב תביעה זה כנספח ז'.

18. הסיבה לירידה התלולה בשערי המניה ברורה לחלוטין. מדובר בטעויות מהותיות ביותר, המשנות באופן מהותי את שווי הנתבעת. להלן טבלה המתארת את נתוני הרווח של הנתבעת (לפני מס) שמופיעים בדו"חות הכספיים, לעומת נתוני הרווח הצפויים להופיע בדו"חות הכספיים המתוקנים, לפי הודעת הנתבעת (כל הנתונים מתייחסים למליוני דולר, נתונים שליליים מופיעים בסוגריים). אלה הנתונים:

תקופה	3 חודשים שסיומם ביום 31.1.2007	3 חודשים שסיומם ביום 30.4.2007	3 חודשים שסיומם ביום 31.7.2007	סיכום 9 חודשים שסיומם ביום 31.7.2007
רווח מדווח	2.9	9.4	24.8	37.1
תיקון צפוי	(8.9)	(7)	(13.8)	(29.7)
רווח צפוי	(6)	2.4	11	7.4

19. נתונים אלה מסבירים מדוע חלה ירידה כה דרמטית בשער המניה של הנתבעת. כידוע לכל, אחד הנתונים החשובים ביותר לצורך קביעת שווי החברה, הוא הרווח שהיא מפיקה מפעילותה. והנה, במשך תשעת החודשים של שנת הדיווח האחרונה, בעוד שהנתבעת דיווחה על רווח נקי לפני מס של 37.1 מליון דולר, היא לא הפיקה רווח כזה. אם ההערכות הנתבעת נכונות, הרווח הנכון עומד על כ-7.4 מליון דולר בלבד. כך קוצצו כ-80% מן הרווח עליו הנתבעת דיווחה.
20. לטעות היתה השפעה קיצונית ביותר בתקופה שלאחר פרסום הדו"חות הראשונים (נספח ד') לכתב תביעה זה). בתקופה זו מחיר המניה נקבע על בסיס רווח של 2.9 מליון דולר בשלושת החודשים האחרונים שבגינם פורסמו דו"חות כספיים. בפועל פעילות החברה נשאה הפסד של 6 מליון דולר. בתקופות שלאחר מכן היתה לטעות השפעה מהותית ביותר גם כן, אם כי ככל הנראה פחותה לעומת ההשפעה בתקופה הראשונה.
21. בתקופה שמיום 7 במרץ 2007, מועד פרסום הדו"חות הכספיים השניים הראשונים (נספח ד') לכתב תביעה זה), ועד יום 3 בדצמבר 2007, מועד מתן ההודעה על-ידי הנתבעת (נספח ו') לכתב תביעה זה), בוצעו בבורסה לניירות ערך בתל-אביב עסקאות במניות הנתבעת בהיקף של כ-3.1 מיליארד ש"ח. עסקאות אלה בוצעו במחיר גבוה לעומת המחיר האמיתי של המניה, וזאת בשל פרסום הדו"חות הכספיים השניים.
- תדפיס המציג את נתוני המסחר של מניית הנתבעת בבורסה בתל-אביב במהלך התקופה שמיום 7 במרץ 2007 ועד יום 3 בדצמבר 2007 מצורף לכתב תביעה זה כנספח ח'.
22. כפי שהראינו, הרווח שנשאה פעילות הנתבעת בתקופות המדווחות, היה כחמישית מן הרווח האמיתי של הנתבעת (7.4 מליון דולר, ולא 37.1 מליון דולר). כמו כן, עם פרסום הענין, ירד שער המניה בשיעור של 46%, ולאחר מכן המשיך לרדת. על בסיס נתונים אלה, התובע מעריך כי הסכום ששילמו רוכשי המניות ביתר עומד על כ-2.48 מיליארד ש"ח.
23. עובדות אלה, שבאורן לא תהייה שנויות במחלוקת, לא מותירות כל ספק בכך שמניות הנתבעת נסחרו במחיר הגבוה משוויין האמיתי, כתוצאה מפרסום דו"חות כספיים שאינם נכונים.
24. התובע הוא אדם פרטי, שעובד כשכיר באחד מגופי התעשייה הבטחונית בישראל. ביום 15 בנובמבר 2007 התובע רכש, במסחר בבורסה בתל-אביב, 115 מניות של הנתבעת, תמורת סכום של 19,982.43 ש"ח (כולל עמלה לבנק בסכום של 29.93 ש"ח). הרכישה בוצעה באמצעות סניף נס ציונה של בנק דיסקונט.
- הודעה שנשלחה לתובע על-ידי בנק דיסקונט בקשר לרכישה מצורפת לכתב תביעה זה כנספח ט'.
25. לו שער המניה היה משקף את השווי האמיתי של המניה, התובע היה יכול לרכוש את אותה כמות של 115 מניות תמורת סכום נמוך בהרבה. לחילופין, התובע היה יכול לרכוש באותו סכום כמות גדולה יותר של מניות. דברים אלה נכונים ביחס לכל מי שרכש מניות של הנתבעת בתקופה שבה נסחרו המניות על בסיס הדו"חות הלא נכונים.

חלק שלישי - עילת התביעה והנזק - הכללת פרט מטעה בדיון וחשבוני שוטף

26. הגשת דו"חות כספיים שכוללים פרט מטעה מקימה עילת תביעה למי שרכש ניירות ערך, כאשר מחיר ניירות הערך במסחר בבורסה נקבע על בסיס הדו"חות הלא נכונים.
27. המחוקק קבע בגין פרט מטעה בדו"חות כספיים, אחריות זהה לזו שמוטלת בגין פרט מטעה בתשקיף.
28. סעיף 31(א)(1) לחוק ניירות ערך, תשכ"ח-196 (להלן: "חוק ניירות ערך") שכותרתו "אחריות לנזק בשל פרט מטעה בתשקיף", מורה כי "מי שחתם על תשקיף לפי סעיף 22 אחראי כלפי מי שרכש ניירות ערך במסגרת המכירה על פי התשקיף, וכלפי מי שמכר או רכש ניירות ערך תוך כדי המסחר בבורסה או מחוצה לה, לנזק שנגרם להם מחמת שהיה בתשקיף פרט מטעה".
29. סעיף 38' לחוק ניירות ערך, שכותרתו "אחריות לנזק בשל פרט מטעה בהודעה או במסמך", מורה כך:
- "(א) הוראות סעיפים 31 עד 34 יחולו, לפי הענין ובשינויים המחוייבים -
- (1) על תאגיד, דירקטור של תאגיד, המנהל הכללי שלו ובעל שליטה בו - לגבי פרט מטעה שהיה בדוח, בהודעה או במסמך שהגיש התאגיד לפי חוק זה (בסעיף זה - דיווח);
- (2) על מי שנתן חוות דעת, דוח, סקירה או אישור שנכללו או שנוכרו, בהסכמתו המוקדמת, בדיווח - לגבי פרט מטעה שהיה בחוות הדעת, בדוח, בסקירה או באישור האמורים. ..."
30. "פרט מטעה" מוגדר בסעיף 1 לחוק ניירות ערך כך: "לרבות דבר העלול להטעות משקיע סביר וכל דבר חסר שהעדרו עלול להטעות משקיע סביר".
31. לא יכול להיות ספק כי נתון רווח לא נכון, שמופיע בדו"חות הכספיים, מהווה פרט מטעה, כהגדרת מונח זה בסעיף 1 לחוק ניירות ערך.
32. כפי שתארנו, שערי המניות צנחו בשיעור של כ-46% עם פרסום הידיעה כי הדו"חות הכספיים לא היו נכונים. מאז מחיר המניה המשיך לרדת. הדבר מוכיח כי שער המניה נקבע על בסיס הרווח שהופיע בדו"חות הכספיים (עד כמה שהדבר צריך הוכחה). מכאן גם נובעת המסקנה כי בתקופה שמתחילה עם פרסום הדו"ח המוטעה הראשון, ומסתיימת לכל המוקדם במועד מסירת ההודעה לציבור בדבר הטעויות שנפלו בדו"חות, המניה נסחרת על בסיס מחיר גבוה מן המחיר שראוי היה להיקבע לה.
33. על-פי עקרונות היסוד של דיני ניירות הערך, מחיר המניה של חברה, שנקבע במסחר השוטף בבורסה, משקף בכל רגע נתון את המידע שבידי הציבור בנוגע לחברה. בענייננו, מחיר המניה נקבע על בסיס הנתונים שהובאו בדבר ריווחיות הפעילות של החברה. נתונים אלה לא היו נכונים. התובע, וכמוהו כל מי שרכש מניות של הנתבעת בתקופה הרלוונטית, הסתמך בעצם מעשה הרכישה על המידע הגלום בדו"חות הכספיים. כיום, לאחר שהנתבעת הודתה כי הדו"חות לא היו נכונים בעניינים מהותיים ביותר, ברור כי המסחר בבורסה התבסס על מידע לא נכון. חוק ניירות ערך והדין הכללי מקנים עילות תביעה בשל כך.

34. הדו"חות הכספיים שבהם נכללו נתונים לא נכונים אודות המלאי והרווח של הנתבעת הם "ב[דוח, ב[הודעה או ב[מסמך שהגיש התאגיד לפי חוק זה" (סעיף 38ג' לחוק ניירות ערך). על כך לא יכולה לקום מחלוקת. על כן הנתבעת נושאת באחריות לפרט המטעה שנכלל בהם – נתונים אודות הרווח והמלאי.
35. הנוק שנגרם לכל אחד מתברי הקבוצה ברור. נזק זה שווה להפרש שבין הסכום שהוא שילם עבור המניות שהוא רכש, ובין המחיר שהוא היה משלם עבור אותה כמות של מניות לו שער המניה היה נקבע לפי הנתונים האמיתיים של החברה, ולא לפי הנתונים הלא נכונים שהופיעו בדו"חות הכספיים. על יסוד הנתונים שהובאו, התובע מעריך כי הסכום ששילמו רוכשי המניות ביתר עומד על כ-2.48 מיליארד ש"ח.
36. לסיכום חלק זה, כל מי שרכש מניות של הנתבעת בתקופה שמפרסום הדו"ח הכספי השגוי הראשון ועד לפרסום הודעת הנתבעת כי היא פרסמה דו"חות שגויים, אוזו עילת תביעה נגד הנתבעת בגין הסכום שהוא שילם ביתר עבור המניות.

חלק רביעי - סוף דבר

37. תובענה זו תתנהל בהתאם להחלטה שבית-המשפט הנכבד יתן בבקשה לאישור התובענה כייצוגית (נספח א' לכתב תביעה זה), והוראות שינתנו בקשר לכך.
38. לבית-המשפט הנכבד הסמכות העניינית לדון בתביעה זו, לאור סכום התביעה. לבית-המשפט הנכבד הסמכות המקומית לדון בתביעה זו, לאור העובדה כי רכישת המניות על-ידי המבקש נעשתה במחוז השיפוט של בית-המשפט הנכבד (נס ציונה), ולאור העובדה כי יש לבצע את התשלום למבקש במקום מגוריו (נס ציונה).
39. בית-המשפט הנכבד מתבקש לקבל את התביעה ולחייב את הנתבעת לפצות את קבוצת התובעים בגין הנוק שנגרם להם בשל פרסום דו"חות כספיים לא נכונים.
40. מן הדין ומן הצדק לקבל את התביעה.



 יעקב אביעד, עו"ד
 אביעד, סרן ושות', עורכי-דין
 גיל רון, קינן ושות', עורכי-דין
 בא-כח התובע

תל-אביב, 27 בינואר 2008.



VERIFONE HOLDINGS, INC.

A company incorporated under the laws of the State of Delaware, USA ("VeriFone")

PROSPECTUS

For Listing for Trade on the Tel Aviv Stock Exchange and an Offer to Holders

of ordinary shares of Lipman Electronic Engineering Ltd. ("Lipman Shares" and "Lipman", respectively) to convert and exchange the Lipman Shares held by them with shares of common stock of VeriFone, par value \$0.01 per share ("VeriFone Shares") (hereinafter, the "Offer").

The Offer is part of a merger between Lipman and Lion Acquisitions Ltd., an Israeli company and a wholly owned subsidiary of VeriFone, under Chapter 8 of the Companies Law 1999 (the "Merger") to be approved at the Special Meeting of the Lipman shareholders convened by order of the Lipman board of directors. In the Merger, each outstanding Lipman Share will be converted into the right to receive (a) one half (0.50) VeriFone Shares and (b) \$12.804 in cash. Alternatively, holders of Lipman Shares may elect to receive for each Lipman Share either \$27.57 in cash, or 0.9336 VeriFone Share. In addition, Lipman will pay a special dividend of \$1.50 per Lipman Share after the Lipman shareholders approval of the Merger but before the closing (for more details see page 74 in this Prospectus).

The Special Meeting of Lipman will be held on September 14, 2006, at the principal executive offices of Lipman located at 11 Ha'amal Street, Park Afek, Rosh Ha'ayin 48902 Israel, at 6:30 p.m., Israel time, for the approval of the Merger and other related matters (for more details on the special meeting of Lipman shareholders please refer to the notice of special meeting published by Lipman on the Internet website of the Israeli Securities Authority at www.magna.isa.gov.il or contact Lipman).

Consummation of the Merger and the conversion of Lipman Shares are conditioned upon number of conditions, some of which have not yet been fulfilled at the date of the publication of this Prospectus. Should any of the conditions not be fulfilled, the Merger and conversion of Lipman Shares which is the subject of this Prospectus may not be implemented (for more details see page 109 in this Prospectus).

As filed with the Securities and Exchange Commission on August 8, 2006

Registration No. 333-134928

**UNITED STATES
SECURITIES AND EXCHANGE COMMISSION**
WASHINGTON, D.C. 20549

Amendment No. 2
to
FORM S-4
REGISTRATION STATEMENT
UNDER
THE SECURITIES ACT OF 1933

VeriFone Holdings, Inc.
(Exact Name of Registrant as Specified in its Charter)

Delaware
(State or Other Jurisdiction of
Incorporation or Organization)

3578
(Primary Standard Industrial
Classification Code Number)

04-3692546
(I.R.S. Employer
Identification Number)

2099 Gateway Place, Suite 600
San Jose, California 95110
(408) 232-7800
(Address, Including Zip Code, and Telephone Number, Including
Area Code, of Registrant's Principal Executive Offices)

Douglas G. Bergeron
Chairman and Chief Executive Officer
VeriFone Holdings, Inc.
2099 Gateway Place, Suite 600
San Jose, California 95110
(408) 232-7800
(Name, Address, Including Zip Code, and Telephone Number, Including
Area Code, of Agent for Service)

Copies to:

Scott D. Miller, Esq.
Sullivan & Cromwell LLP
1870 Embarcadero Road
Palo Alto, California 94303
(650) 461-5600

Ehud Sol, Adv.
Hanan O. Haviv, Adv.
Herzog, Fox & Neeman
Asia House, 4 Weizmann Street
Tel Aviv 64239, Israel

Neil Gold, Esq.
Fulbright & Jaworski L.L.P.
666 Fifth Avenue
New York, New York 10103
(212) 318-3000

Oded Eran, Adv.
Dubi Zoltak, Adv.
Goldfarb, Levy, Eran, Meiri & Co.
Europe-Israel Tower,
2 Weizmann Street
Tel Aviv 64239, Israel

APPROXIMATE DATE OF COMMENCEMENT OF PROPOSED SALE OF THE SECURITIES TO THE PUBLIC: As soon as possible after this Registration Statement is declared effective.

If the securities being registered on this Form are being offered in connection with the formation of a holding company and there is compliance with General Instruction G, check the following box. ☐

If this Form is filed to register additional securities for an offering pursuant to Rule 462(b) under the Securities Act, check the following box and list the Securities Act registration statement number of the earlier effective registration statement for the same offering. ☐

If this Form is a post-effective amendment filed pursuant to Rule 462(d) under the Securities Act, check the following box and list the Securities Act registration statement number of the earlier effective registration statement for the same offering. ☐

The registrant hereby amends this registration statement on such date or dates as may be necessary to delay its effective date until the registrant shall file a further amendment which specifically states that this registration statement shall thereafter become effective in accordance with Section 8(a) of the Securities Act of 1933 or until the registration statement shall become effective on such date as the Commission, acting pursuant to said Section 8(a), may determine.



Proxy Statement for Special Meeting and Prospectus of VeriFone Holdings, Inc. for up to 13,397,462 Shares of VeriFone Common Stock



Proxy Statement for Special Meeting of Shareholders of Lipman Electronic Engineering Ltd.

MERGER PROPOSED—YOUR VOTE IS VERY IMPORTANT

Dear Shareholders:

We are writing to you today about the proposed merger of Lipman Electronic Engineering Ltd. with a subsidiary of VeriFone Holdings, Inc.

In the merger, each holder of Lipman ordinary shares will receive for each such share (i) one-half (0.50) share of common stock, par value \$0.01 per share, of VeriFone and (ii) \$12.804 in cash. Alternatively, Lipman shareholders may elect to receive for each Lipman share either \$27.57 in cash, which we refer to as the cash consideration, or 0.9336 shares of VeriFone common stock, which we refer to as the stock consideration. In addition Lipman will pay a special cash dividend of \$1.50 per ordinary share after the Lipman shareholder approval of the merger but before the closing. The total merger consideration is subject to proration so that VeriFone will (i) issue a number of shares of VeriFone common stock equal to the product of (x) 0.50 multiplied by (y) the number of Lipman ordinary shares issued and outstanding on the closing date and (ii) pay an amount in cash equal to the product of (x) \$12.804 multiplied by (y) the number of Lipman ordinary shares issued and outstanding on the closing date. Therefore, the ability of any Lipman shareholder to receive either the stock election consideration or the cash election consideration will depend upon the extent to which other shareholders make offsetting elections. VeriFone currently estimates that it will issue approximately 13.3 million shares and pay approximately \$342 million in cash, excluding the special cash dividend paid by Lipman in the aggregate amount of approximately \$40 million. Because elections are subject to proration, a Lipman shareholder may receive VeriFone common stock even if that shareholder elected to receive all cash. Conversely, a shareholder electing to receive all stock consideration may receive some consideration in cash.

VeriFone common stock is traded on the New York Stock Exchange under the trading symbol "PAY." The closing price of VeriFone common stock on August 7, 2006 was \$23.12 per share. The last reported sales price per Lipman ordinary share as reported on the Nasdaq Global Select Market on August 7, 2006 was \$24.63. Based on the closing price of the VeriFone common stock on the New York Stock Exchange on August 7, 2006, the value of the per share consideration to be received by Lipman shareholders who receive only VeriFone common stock would be \$21.58, and the value of the mixed consideration would be approximately \$24.36, in each case including the special cash dividend of \$1.50 per Lipman ordinary share. The implied value of the stock election consideration and the mixed consideration will fluctuate as the market price of the VeriFone common stock fluctuates.

Each company is holding a special meeting of shareholders in order to obtain the approvals necessary to complete the merger as more fully described in this proxy statement/prospectus. The merger cannot be completed unless the holders of 75% of the Lipman ordinary shares present and voting (not including abstentions) at the Lipman special meeting approve and adopt the merger agreement and approve the merger and unless the holders of a majority of the outstanding shares of VeriFone common stock approve the issuance of VeriFone common stock to be issued to Lipman shareholders and holders of Lipman share options pursuant to the merger agreement. At the Lipman special meeting, Lipman shareholders will be asked to vote on the merger and the other matters described in the attached proxy statement/prospectus. Under Israeli law, holders of Lipman ordinary shares are not entitled to statutory dissenters' rights.

Only holders of record of Lipman ordinary shares at the close of business on August 15, 2006 are entitled to attend and vote at the Lipman special meeting or any adjournment thereof.

Only holders of record of VeriFone common stock at the close of business on August 11, 2006 are entitled to attend and vote at the VeriFone special meeting or any adjournment thereof.

The Lipman board of directors has (1) reviewed and considered the terms and conditions of the merger agreement, (2) unanimously determined that the merger agreement and the merger are in the best interests of Lipman and its shareholders, considering the fairness opinion of Merrill Lynch & Co., Inc. and such other factors as the board of directors has deemed appropriate, and that no reasonable concern exists that Lipman, as the surviving company in the merger with VeriFone's newly formed merger subsidiary, will be unable to fulfill its obligations to its creditors, and (3) unanimously approved the merger agreement, the merger and all of the transactions contemplated by the merger agreement. The Lipman board of directors unanimously recommends that Lipman shareholders vote FOR the proposal to approve the merger agreement, the merger and all of the transactions contemplated by the merger agreement. In addition, Mivtach Shamir Holdings Ltd., Mez-Op Holdings Ltd., Isaac Angel, Mike Lilo, Roy Neuman and Eliezer Yanay have each agreed to vote certain of their Lipman ordinary shares, representing in the aggregate approximately 17.0% of the outstanding Lipman ordinary shares, FOR the proposal to approve and adopt the merger agreement and approve the merger.

The VeriFone board of directors has (1) reviewed and considered the terms and conditions of the merger agreement, (2) unanimously determined that the merger agreement and the merger are fair to, and in the best interests of, VeriFone and its stockholders and (3) unanimously approved the merger agreement and the merger. The VeriFone board of directors unanimously recommends that VeriFone stockholders vote FOR the proposal to authorize the issuance of VeriFone common stock to be issued to Lipman shareholders and holders of Lipman share options pursuant to the merger agreement. In addition, Douglas G. Bergeron and investment funds affiliated with GTCR Golder Rauner have each agreed to vote their VeriFone common stock, representing in the aggregate approximately 34.6% of the outstanding VeriFone common stock, FOR the proposal to authorize the issuance of VeriFone common stock to be issued to Lipman shareholders and holders of Lipman share options pursuant to the merger agreement.

The merger will not be completed unless the shareholders of both companies approve the proposals related to the merger. Your vote is very important, regardless of the number of shares you own. Whether or not you plan to attend either special meeting, please vote all proxy cards that you receive as soon as possible to ensure that your shares are represented at the applicable special meeting.

The attached proxy statement/prospectus provides you with detailed information about VeriFone, Lipman, the merger agreement and the merger. We encourage you to read the entire proxy statement/prospectus carefully, including the "Risk Factors" section beginning on page 39.

Yours sincerely,

Douglas G. Bergeron
Chairman and Chief Executive Officer
VeriFone Holdings, Inc.

Jacob Perry
Chairman of the Board
Lipman Electronic Engineering Ltd.

Neither the Securities and Exchange Commission nor the Israel Securities Authority or any state securities commission has approved or disapproved these securities or determined if the accompanying proxy statement/prospectus is accurate or adequate. Any representation to the contrary is a criminal offense.

This proxy statement/prospectus is dated August 8, 2006, and is first being mailed to Lipman shareholders on or about August 16, 2006.

Sources of Additional Information

This proxy statement/prospectus incorporates important business and financial information about VeriFone and Lipman from documents that are not included in or delivered with this proxy statement/prospectus. Documents relating to VeriFone incorporated by reference are available from VeriFone without charge, excluding all exhibits unless VeriFone has specifically incorporated by reference an exhibit in this proxy statement/prospectus. You may obtain documents relating to VeriFone incorporated by reference in this proxy statement/prospectus by requesting them in writing or by telephone or e-mail from VeriFone at the following address:

VeriFone Holdings, Inc.
Attention: Investor Relations
2099 Gateway Place, Suite 600
San Jose, California 95110
ir@verifone.com
(408) 232-7979

If you would like to request documents from VeriFone, please do so by September 8, 2006 in order to ensure that you receive them before the VeriFone special meeting.

Documents relating to Lipman incorporated by reference are available from Lipman without charge, excluding all exhibits unless Lipman has specifically incorporated by reference an exhibit in this proxy statement/prospectus. You may obtain documents incorporated by reference in this proxy statement/prospectus by requesting them in writing or by telephone from Lipman at the following address:

Lipman Electronic Engineering Ltd.
Attention: Investor Relations
11 Ha'amal Street, Park Afek
Rosh Ha'ayin 48092 Israel
+972 (3) 902-9730

If you would like to request documents from Lipman, please do so by September 7, 2006 in order to ensure that you receive them before the Lipman special meeting.

If you have any questions about the special meeting, the merger or this proxy statement/prospectus, the amount of the special cash dividend and its effect on the cash consideration, stock consideration and mixed consideration or need additional copies of this proxy statement/prospectus or the documents incorporated by reference into this proxy statement/prospectus, please send your request in writing or by telephone to Innisfree M&A Incorporated, Lipman's information agent and proxy solicitor, at the following address and telephone numbers:

Innisfree M&A Incorporated
501 Madison Avenue, 20th Floor
New York, NY 10022
(888) 750-5834 (toll-free from the U.S. and Canada)
or
00800 7710 9970 (toll-free from Europe)
or
00800 7710 9971 (toll-free from Israel)
Banks and Brokers Call Collect:
(212) 750-5833 (New York)
or
+44 20 7710 9972 (London)

For a more detailed description of the information incorporated by reference into this proxy statement/prospectus and how you may obtain it, see "Where You Can Find More Information" on page 146.

ABOUT THIS DOCUMENT

This document, which forms part of a registration statement on Form S-4 filed with the SEC by VeriFone (File No. 333-134928), constitutes a prospectus of VeriFone under Section 5 of the Securities Act of 1933, which we refer to as the Securities Act, with respect to the VeriFone common stock to be issued to Lipman shareholders as required by the merger agreement. This document also constitutes a proxy statement of VeriFone under Section 14(a) of the Securities Exchange Act of 1934, which we refer to as the Exchange Act, and a proxy statement for Lipman. As a "foreign private issuer," Lipman is not subject to the proxy requirements under Section 14(a) of the Exchange Act. It also constitutes a notice of meeting with respect to the special meeting of VeriFone stockholders, at which VeriFone's stockholders will be asked to consider and vote upon a proposal to authorize the issuance of VeriFone common stock required to be issued to Lipman shareholders and holders of Lipman share options pursuant to the merger agreement, and a notice of meeting with respect to the special meeting of Lipman shareholders, at which Lipman's shareholders will be asked to consider and vote upon proposals to approve the merger agreement, to approve the amendment of the Articles of Association and to approve the amendment of the indemnification agreements between Lipman and its directors.



VERIFONE HOLDINGS, INC.
2099 GATEWAY PLACE, SUITE 600
SAN JOSE, CALIFORNIA 95110

NOTICE OF SPECIAL MEETING OF STOCKHOLDERS

To be held on Friday, September 15, 2006

Dear VeriFone Stockholders:

A special meeting of stockholders of VeriFone Holdings, Inc., a Delaware corporation ("VeriFone"), will be held at 10:00 a.m. Pacific time on Friday, September 15, 2006 at 2099 Gateway Place, Suite 600, San Jose, California 95110, for the following purposes:

1. To consider and vote upon a proposal to authorize the issuance of the shares of VeriFone common stock required to be issued (i) in the merger of Lion Acquisitions Ltd., an Israeli company and a wholly-owned subsidiary of VeriFone ("Merger Sub"), with and into Lipman Electronic Engineering Ltd., an Israeli company, as contemplated by the Agreement and Plan of Merger, dated as of April 10, 2006, by and among Lipman, VeriFone and Merger Sub, as that agreement may be amended and (ii) pursuant to outstanding Lipman share options which will be converted into options to purchase shares of VeriFone Common Stock; and
2. To conduct any other business as may properly come before the special meeting or any properly reconvened meeting following an adjournment or postponement of the special meeting.

Holders of record of VeriFone common stock at the close of business on August 11, 2006, are entitled to vote at the special meeting and any adjournment or postponement of the special meeting. A list of these stockholders will be available for inspection during business hours from September 1 through September 14, 2006, at 2099 Gateway Place, Suite 600, San Jose, California, and will also be available at the special meeting.

Your vote is very important. Your proxy is being solicited by the VeriFone Board of Directors. The issuance of new shares of VeriFone common stock must be authorized by the stockholders of VeriFone in order for the merger to be completed.

By order of the Board of Directors of
VeriFone Holdings, Inc.

David Turnbull
Secretary

San Jose, California
August 8, 2006



LIPMAN ELECTRONIC ENGINEERING LTD.
11 HA'AMAL STREET, PARK AFEK
ROSH HA'AYIN 48092 ISRAEL
+972 (3) 902-9730

NOTICE OF SPECIAL MEETING OF SHAREHOLDERS
TO BE HELD ON THURSDAY, SEPTEMBER 14, 2006

To all Lipman shareholders:

Notice is hereby given that a special general meeting of shareholders of Lipman Electronic Engineering Ltd., a corporation formed under the laws of the State of Israel, will be held at the principal executive offices of Lipman located at 11 Ha'amal Street, Park Afek, Rosh Ha'ayin 48092 Israel on Thursday, September 14, 2006 at 18:30 p.m. Israel time for the following purposes:

1. To consider and vote upon the proposal to approve, adopt and ratify the Agreement and Plan of Merger, dated as of April 10, 2006, by and among Lipman, VeriFone Holdings, Inc., a Delaware corporation, and Lion Acquisitions Ltd., a corporation formed under the laws of the State of Israel and a wholly owned subsidiary of VeriFone and the merger of Lion Acquisitions into Lipman under the provisions of Israeli Companies Law-1999, so that Lipman will become a wholly owned subsidiary of VeriFone;
2. To approve an amendment to Article 25 of Lipman's Articles of Association in order to conform the provisions of Lipman's Articles of Association relating to exculpation, insurance and indemnity of directors and officers with recent amendments to the Israeli Companies Law, and to restate Lipman's Articles of Association accordingly;
3. Subject to the approval of the amendment of Lipman's Articles of Association under proposal 2 above, to approve corresponding amendments to the indemnification agreements entered into between Lipman and its directors and the inclusion of the merger contemplated under section 1 above as an indemnifiable event under such indemnification agreements; and
4. To transact any other business that properly comes before the special general meeting or any adjournment or postponement of the meeting.

Only shareholders of record on the close of business on August 15, 2006, the record date, are entitled to notice of and to vote at the special general meeting and any adjournments or postponements of the meeting, in person or by proxy, provided that a letter of appointment shall be deposited at Lipman's registered office at least 48 hours prior to the special general meeting and subject further to the provision and authorization of such holdings as of the record date, as set forth by law. Alternatively, pursuant to Israeli law, Lipman shareholders may vote by way of written ballot, without attending the special meeting in person or appointing a proxy, provided that such written ballot is deposited at Lipman's registered office at least 72 hours prior to the special meeting and subject further to the authorization of share ownership as of the record date and proof of identification, as set forth by law. The form of written ballot, which is written in the Hebrew language, is also available on the website of the Israeli Securities Authorities at <http://www.magna.isa.gov.il>, on the website of the Tel-Aviv Stock Exchange Ltd. at <http://moya.tase.co.il>, or directly from the corporate secretary of Lipman at the address printed above. You are cordially invited to the meeting.

The presence of at least two shareholders, who have at least one-third (33 1/3%) of the voting rights (including presence by proxy or by written ballot) at the special general meeting will constitute a quorum. Should no legal quorum be present one-half hour after the time scheduled for the special general meeting, the meeting shall be adjourned to one week from that day, at the same time and place. The quorum at the adjourned meeting shall be any number of shareholders.

By order of the Board of Directors of
 Lipman Electronic Engineering Ltd.

Jacob Perry
 Chairman of the Board

Rosh Ha'ayin, Israel
 August 8, 2006

REGARDLESS OF THE NUMBER OF ORDINARY SHARES OF LIPMAN YOU OWN OR WHETHER YOU PLAN TO ATTEND THE MEETING, IT IS IMPORTANT THAT YOUR SHARES BE REPRESENTED AND VOTED. THE MERGER CANNOT BE COMPLETED UNLESS THERE IS A QUORUM PRESENT OR REPRESENTED AT THE SPECIAL GENERAL MEETING AND THE HOLDERS OF 75% OF THE LIPMAN ORDINARY SHARES PRESENT AND VOTING IN PERSON, BY PROXY OR BY WRITTEN BALLOT AT THE MEETING (NOT INCLUDING ABSTENTIONS) VOTE FOR THE MERGER AND THE MERGER AGREEMENT. THEREFORE, WE URGE YOU TO COMPLETE, SIGN, DATE AND RETURN THE ACCOMPANYING PROXY CARD IN THE ENCLOSED PRE-ADDRESSED, POSTAGE-PAID ENVELOPE. RETURNING THE PROXY CARD DOES NOT DEPRIVE YOU OF YOUR RIGHT TO ATTEND THE MEETING AND TO VOTE YOUR SHARES IN PERSON. YOUR VOTE IS VERY IMPORTANT.

YOUR BOARD OF DIRECTORS UNANIMOUSLY RECOMMENDS THAT YOU VOTE FOR ADOPTION OF THE MERGER AND THE MERGER AGREEMENT, FOR THE APPROVAL OF THE AMENDMENT OF THE ARTICLES OF ASSOCIATION AND FOR THE APPROVAL OF THE AMENDMENT OF THE INDEMNIFICATION AGREEMENTS.

PLEASE DO NOT RETURN YOUR LIPMAN SHARE CERTIFICATES WITH YOUR ENCLOSED PROXY OR WRITTEN BALLOT.

TABLE OF CONTENTS

	<u>Page</u>
Questions and Answers About the Merger	1
Questions and Answers About the Special Meetings	7
Summary	13
Summary of VeriFone Selected Financial Data	23
Summary of Lipman Selected Financial Data	27
Selected Unaudited Pro Forma Condensed Combined Financial Data	30
Exchange Rate Information	33
Comparative Historical and Pro Forma Per Share Data	34
Comparative Per Share Market Price Data	36
Dividend Data	38
Risk Factors	39
Risks Related to the Merger	39
Risks Related to an Expanded VeriFone After the Merger	45
Risks Related to the Industry	60
Cautionary Statement Concerning Forward-Looking Statements	62
Information About the VeriFone Special Meeting	63
General; Date; Time and Place	63
Purpose of the VeriFone Special Meeting	63
Record Date; Voting Power	63
Required Vote	63
Recommendation of VeriFone's Board of Directors	64
Quorum	64
How to Vote	64
To Attend the VeriFone Special Meeting	65
Contact for Questions and Assistance in Voting	65
Other Matters	65
Information About the Lipman Special Meeting	66
General; Date; Time and Place	66
Purpose of the Special Meeting	66
Record Date; Voting Power	66
Recommendation of the Board of Directors of Lipman Concerning the Merger	66
Other Proposals	66
Method of Voting; Record Date; Stock Entitled to Vote; Quorum	68
Adjournment and Postponement	69
Required Vote	70
Share Ownership of Lipman Directors and Executive Officers	70
How to Vote	70
To Attend the Lipman Special Meeting	72
Contact for Questions and Assistance in Voting	72
Other Matters	72
The Companies	73
VeriFone	73
Lipman	73
The Merger	74
General	74
Merger Consideration	74
Schedule of Important Dates	75
Background of the Merger	75

	<u>Page</u>
Lipman's Reasons for the Merger; Recommendation of the Lipman Board of Directors	78
Opinion of Lipman's Financial Advisor	80
VeriFone's Reasons for the Merger; Recommendation of the VeriFone Board of Directors . . .	87
Opinion of VeriFone's Financial Advisor	88
Material U.S. Federal and Israeli Income Tax Consequences	94
Accounting Treatment of the Merger	97
Regulatory Matters	97
Federal Securities Laws Consequences	100
New York Stock Exchange Listing	100
No Dissenters' or Appraisal Rights	100
Executives; Executive Compensation; Stock Ownership of Directors, Executive Officers and Five Percent Stockholders	101
Interests of Certain Persons in the Merger	101
Common Stock	101
VeriFone Employment Letters	101
Lipman Share Options	101
Employee Benefits	102
Voting Agreements	102
Indemnification and Insurance	102
The Merger Agreement	103
Structure of the Merger	103
Completion and Effectiveness of the Merger	103
Conversion of Lipman Ordinary Shares in the Merger	103
Exchange Procedures	103
Fractional Shares	104
Special Cash Dividend	104
Dividends and Distributions	104
Transfer of Ownership and Lost Stock Certificates	104
Lipman's Representations and Warranties	104
VeriFone's and Lion Acquisitions' Representations and Warranties	105
Lipman's Conduct of Business Before Completion of the Merger	106
No Solicitation of Acquisition Proposals by Lipman	107
Effect on Lipman Share Options	109
Employee Benefits	109
Conditions to Completion of the Merger	109
Determination of Material Adverse Effect	111
Waiver and Amendment of the Merger Agreement	112
Affiliate Agreements	112
Termination of the Merger Agreement	113
Termination Fee and Expense Reimbursement	113
Indemnification and Insurance	114
Other Material Agreements Relating to the Merger	115
Voting Agreements	115
Investment Agreements	116
VeriFone Employment Letters	116
VeriFone Credit Facility	116
Unaudited Pro Forma Condensed Combined Financial Information	117
Description of VeriFone Capital Stock	132
Common Stock	132
Preferred Stock	132

	<u>Page</u>
No Shareholder Rights Plan	132
Transfer Agent and Registrar	132
Comparison of Stockholder Rights	133
Summary of Material Differences Between the Rights of VeriFone Stockholders and the Rights of Lipman Shareholders	133
Certain Legal Matters	145
Experts	145
Where You Can Find More Information	146
VeriFone SEC Filings	147
Lipman SEC Filings	148
Annexes	
A — Agreement and Plan of Merger	A-1
B — Voting Agreement	B-1
C — Voting Agreement among VeriFone and Mez-Op Holdings Ltd.	C-1
D — Investment Agreement	D-1
E — Affiliate Agreement	E-1
F — Opinion of Lipman's Financial Advisor	F-1
G — Opinion of VeriFone's Financial Advisor	G-1

C002
Public

וריון הולדינגס אינק.
VERIFONE HOLDINGS INC

Corporation no: 353668781

Stock Exchange/Market: וריון

Gateway Place 2099, Suit 600 , SAN JOSE ,U.S.A CA95100 , ,

Tel: 408-2327800 , 03-6922020 Fax: 408-2327811

E.mail address: kathrine_si@verifone.com

Date of transmission: 07/03/2007

Reference: 2007-02-329798

Israel Securities Authority
www.isa.gov.il

Tel Aviv Stock Exchange
www.tase.co.il

Immediate Report

Regulation 4 of the Securities Regulations, (Periodic and Immediate Reports of Foreign Corporation) 5761-2000

The corporation is a foreign private issuer as defined by U.S. Securities Laws.

Attached hereto is a report on *immediate report*.

report isa.pdf

References of previous documents relating to this matter(the reference does not constitute incorporation by reference):

Previous names of reporting entity:

Date of revision of form structure: 28/02/2007

Name of the Signatory: : Haviv Hanan , HERZOG, FOX & NEEMAN , Position of Signatory in the reporting corporation: External Legal Counsel

Weizmann Telephone: 03-6922020 , Facsimile: 03-6966464 , E-mail: havivh@hfn.co.il

<http://mayafiles.tase.co.il/report.asp?FileName=RashutHtm/249001-250000/H249351.htm>

26/01/2008

[Table of Contents](#)

UNITED STATES SECURITIES AND EXCHANGE COMMISSION
Washington, D.C. 20549

Form 8-K

CURRENT REPORT
Pursuant to Section 13 OR 15(d) of the
Securities Exchange Act of 1934**Date of Report (Date of earliest event reported): March 1, 2007****VERIFONE HOLDINGS, INC.**

(Exact name of registrant as specified in its charter)

Delaware
(State or other jurisdiction of
incorporation)**001-32465**
(Commission File Number)**04-3692546**
(IRS Employer
Identification No.)**2099 Gateway Place, Suite 600**
San Jose, CA 95110
(Address of principal executive offices with zip code)**(408) 232-7800**
(Registrant's telephone number, including area code)

Check the appropriate box below if the Form 8-K filing is intended to simultaneously satisfy the filing obligation of the registrant under any of the following provisions:

- ☐ Written communications pursuant to Rule 425 under the Securities Act (17 CFR 230.425)
 - ☐ Soliciting material pursuant to Rule 14a-12 under the Exchange Act (17 CFR 240.14a-12)
 - ☐ Pre-commencement communications pursuant to Rule 14d-2(b) under the Exchange Act (17 CFR 240.14d-2(b))
 - ☐ Pre-commencement communications pursuant to Rule 13e-4(c) under the Exchange Act (17 CFR 240.13e-4(c))
-

TABLE OF CONTENTS

Item 2.02 Results of Operations and Financial Condition

Item 9.01 Financial Statements and Exhibits

SIGNATURE

EXHIBIT INDEX

EXHIBIT 99.1

Table of Contents**Item 2.02 Results of Operations and Financial Condition.**

On March 1, 2007, VeriFone Holdings, Inc. (the "Registrant") issued a press release and has scheduled a conference call to report its financial results for its fiscal quarter ended January 31, 2007. A copy of the Registrant's press release that contains its financial results for the fiscal quarter ended January 31, 2007 is being furnished as Exhibit 99.1 to this report on Form 8-K and is incorporated herein by reference.

The information furnished pursuant to this report, including Exhibit 99.1, shall not be deemed "filed" for purposes of Section 18 of the Securities Exchange Act of 1934, as amended, or otherwise subject to the liabilities of that section or Sections 11 and 12(a)(2) of the Securities Act of 1933, as amended. The information contained herein and in Exhibit 99.1 shall not be incorporated by reference into any filing with the U.S. Securities and Exchange Commission made by the Registrant, whether made before or after the date hereof, regardless of any general incorporation language in such filing.

The information furnished in this report, including Exhibit 99.1, shall not be deemed to constitute an admission that such information or exhibit is required to be furnished pursuant to Regulation FD or that such information or exhibit contains material information that is not otherwise publicly available. In addition, the Registrant does not assume any obligation to update such information or exhibit in the future.

Use of Non-GAAP Financial Information

The Registrant has used and intends to use certain non-GAAP financial measures in the press release and the conference call. These non-GAAP financial measures have not been prepared in accordance with U.S. generally accepted accounting principles and may be different from non-GAAP financial measures used by other companies. Investors are encouraged to review the reconciliations of these non-GAAP financial measures to the comparable GAAP financial measures that are contained in Exhibit 99.1 or referred to in the conference call. Exhibit 99.1 also describes the reasons why management believes the presentation of these non-GAAP financial measures provides useful information to investors and any additional purposes for which management uses these non-GAAP financial measures.

Item 9.01 Financial Statements and Exhibits.**(d) Exhibits.**

The following exhibit is furnished as part of this Report on Form 8-K

99.1 Press Release of the Registrant dated March 1, 2007.

Table of Contents**SIGNATURE**

Pursuant to the requirements of the Securities Exchange Act of 1934, as amended, the registrant has duly caused this report to be signed on its behalf by the undersigned hereunto duly authorized.

VERIFONE HOLDINGS, INC.

Date: March 1, 2007

By: /s/ Barry Zwarenstein
Barry Zwarenstein
Executive Vice President and Chief Financial Officer

Table of Contents

EXHIBIT INDEX

<u>Exhibit Number</u>	<u>Description</u>
99.1	Press Release of the Registrant dated March 1, 2007.

<DOCUMENT>
<TYPE> EX-99.1
<FILENAME> f27777exv99w1.htm
<DESCRIPTION> EXHIBIT 99.1
<TEXT>

Exhibit 99.1

**News****VeriFone**
THE WAY TO PAY™

VeriFone, Inc.
2099 Gateway Place, Suite 600
San Jose, CA, 95110
www.verifone.com

Investor Contact:
William Nettles — Director
Corporate Development & IR
Tel: 408-232-7979
Email: ir@verifone.com

Editorial Contact:
Pete Bartolik
VeriFone, Inc.
Tel: 508-283-4112
Email: pete_bartolik@verifone.com

**VeriFone Reports
First Quarter Fiscal 2007 Results**

**Revenues of \$217 million Grew 61% due to Lipman Acquisition
and Strong International Performance**

Record EBITDA, as adjusted, margins of 25.7%

EPS, as adjusted, increases 54% to 37 cents

SAN JOSE, CA – March 1, 2007 – VeriFone Holdings, Inc. (NYSE: PAY), the global leader in secure electronic payment solutions, today announced financial results for the three months ended January 31, 2007. The Company's first quarter results reflect the November 1, 2006 acquisition of Lipman and, because of the integration of Lipman's products and distribution channels as well as the lack of comparable quarter ends of VeriFone and Lipman, are compared to pre-acquisition results of prior fiscal periods.

Net revenues, for the three months ended January 31, 2007, were \$216.6 million, 61% higher than the net revenues of \$134.6 million for the comparable period of 2006. The record revenue was driven by the Lipman acquisition and a strong performance internationally.

Gross margins, excluding non-cash acquisition related charges and stock-based compensation expense, were 47.1%, for the three months ended January 31, 2007, compared to 45.6% for the comparable period of 2006. GAAP gross margins for the three months ended January 31, 2007, were 37.6%, compared to 44.3% for the three months ended January 31, 2006, as a result of increased amortization of purchased technology assets and the step-up in inventory.

Page 2

EBITDA, as adjusted, margins for the three months ended January 31, 2007, expanded for the tenth consecutive quarter and reached a record level of 25.7%, compared to the 21.0% recorded in the three months ended January 31, 2006.

GAAP EPS for the three months ended January 31, 2007, was a loss of (\$0.01) per diluted share, compared to \$0.20 per diluted share, for the comparable period of fiscal 2006, due to acquisition related charges and a higher GAAP tax rate. Net income, as adjusted, which excludes non-cash acquisition related charges and debt issuance costs, as well as non-cash stock-based compensation expense, for the three months ended January 31, 2007, increased 54% to \$0.37 per diluted share, compared to \$0.24 per diluted share, for the three months ended January 31, 2006.

"VeriFone has successfully completed its first quarter since our transformative acquisition of Lipman. I am delighted both with the progress that we have made in integrating Lipman's business into VeriFone and in generating another very strong quarter financially and operationally," said Douglas G. Bergeron, Chairman and Chief Executive Officer.

"VeriFone's newly configured worldwide sales force is serving customers through a fully integrated distribution channel and supply chain. At the same time we have been reducing inventory and generating considerable operating cash flow," continued Bergeron.

"Based on these results, we are increasing our second quarter internal expectations for net income, as adjusted, per share to be in the range of \$0.36 to \$0.37. We remain very confident of our prospects for fiscal 2007."

First Quarter Highlights

- VeriFone obtained the RBS Streamline Certification for its V^x range of systems with UK based Royal Bank of Scotland, further strengthening its relationship with the bank in the first quarter.

Page 3

- In Germany, VeriFone obtained approval of the EMV7816 Interface with its ZKA extensions, enabling pilots with two major retail organizations.
- In Spain, VeriFone obtained certification for the Nurit 8210 from Sistema 4B, a major Spanish acquirer. This certification positions VeriFone to sell landline systems to all Sistema 4B banks.
- In Turkey, VeriFone's business made a significant comeback, and achieved a major milestone by supporting all the large bank applications for the "One POS Project".
- VeriFone's taxi initiatives continued to gain momentum during the quarter as MasterCard Worldwide and VeriFone announced the first U.S. acceptance of MasterCard® *PayPass*™ "Tap & Go™" contactless payments in taxicabs, making life easier for consumers in Philadelphia. In addition, VeriFone received an award to equip several thousand of Mexico City's taxis with its MX 870 systems with GPS functionality.
- VeriFone announced two new systems in the MX Solutions payment platform, the MX830 and MX850. The two new systems are PCI PED-approved and join with the award-winning MX870 to provide multi-lane retailers with the broadest range of secure consumer-facing payment systems featuring the highest visual clarity in a durable, reliable and stylish form factor.

Page 4

Financial Measures

Reconciliations for the non-GAAP measures presented in this press release are provided at the end of this press release. Management uses the non-GAAP measures presented in this release to help them evaluate VeriFone's performance and to compare VeriFone's current results with those for prior periods as well as with the results of other companies in our industry, but cautions investors that these non-GAAP measures should not be considered as substitutes for disclosures made in accordance with GAAP.

Conference Call

The management of VeriFone will host a conference call, which will be simultaneously webcast, on March 1, 2007, at 1:30 p.m. (PST) to discuss VeriFone's first quarter results. Management may also provide forward looking guidance on this call. To access the live conference call, the dial-in numbers are as follows:

Domestic callers: 800-299-7635

International callers: 617-786-2901

Passcode: 58324803

To access the audio webcast, please go to VeriFone's website (<http://ir.verifone.com>) at least ten minutes prior to the call to register. The recorded audio webcast will be available on VeriFone's website until March 8, 2007.

A replay of the conference call, which can be accessed by dialing toll-free 888-286-8010, and outside the U.S. 617-801-6888, will be available until March 8, 2007. The access code for the replay is 27592866.

-ends-

Page 5

About VeriFone Holdings, Inc. (www.verifone.com)

VeriFone Holdings, Inc. ("VeriFone") (NYSE: PAY) is the global leader in secure electronic payment solutions. VeriFone provides expertise, solutions and services that add value to the point of sale with merchant-operated, consumer-facing and self-service payment systems for the financial, retail, hospitality, petroleum, government and healthcare vertical markets. VeriFone solutions are designed to meet the needs of merchants, processors and acquirers in developed and emerging economies worldwide.

CAUTION CONCERNING FORWARD-LOOKING STATEMENTS

This press release includes certain forward-looking statements within the meaning of the Private Securities Litigation Reform Act of 1995. These statements are based on management's current expectations or beliefs and are subject to uncertainty and changes in circumstances. Actual results may vary materially from those expressed or implied by the statements herein due to changes in economic, business, competitive, technological and/or regulatory factors, and other risks and uncertainties affecting the operation of the business of VeriFone Holdings, Inc. These risks and uncertainties include: our ability to identify and complete acquisitions and strategic investments and successfully integrate them into our business, our ability to protect against fraud; the status of our relationship with and condition of third parties upon whom we rely in the conduct of our business, our dependence on a limited number of customers, uncertainties related to the conduct of our business internationally, our ability to effectively hedge our exposure to foreign currency exchange rate fluctuations, our dependence on a limited number of key employees, short product cycles, rapidly changing technologies and maintaining competitive leadership position with respect to our payment solution offerings. For a further list and description of such risks and uncertainties, see our filings with the Securities and Exchange Commission, including our annual report on Form 10-K and our quarterly reports on Form 10-Q. VeriFone is under no obligation to, and expressly disclaims any obligation to, update or alter its forward-looking statements, whether as a result of new information, future events, changes in assumptions or otherwise.

VERIFONE HOLDINGS, INC. AND SUBSIDIARIES
CONSOLIDATED STATEMENTS OF OPERATIONS
(IN THOUSANDS, EXCEPT PER SHARE DATA AND PERCENTAGES)

	Three Months Ended January 31,		Change
	2007 (unaudited)	2006	
Net revenues:			
System Solutions	\$189,229	\$118,685	59%
Services	27,397	15,945	72
Total net revenues	216,626	134,630	61
Cost of net revenues:			
System Solutions	113,043	65,522	73
Amortization of purchased core and developed technology assets (2)	9,606	1,593	503
Total cost of System Solutions net revenues	122,649	67,115	83
Services	12,597	7,913	59
Total cost of net revenues	135,246	75,028	80
Gross profit	81,380	59,602	37
Operating expenses:			
Research and development	16,806	11,407	47
Sales and marketing	22,523	14,201	59
General and administrative	18,405	9,698	90
Amortization of purchased intangible assets	5,328	1,159	360
In-process research and development	6,530	—	nm
Total operating expenses	69,592	36,465	91
Operating income	11,788	23,137	-49
Interest expense	(9,756)	(3,279)	198
Interest income	972	687	nm
Other income and expense, net	(137)	201	nm
Income before income taxes	2,867	20,746	-86
Provision for income taxes	3,851	6,952	-45
Net income (loss)	\$ (984)	\$ 13,794	-107%
Net income (loss) per share:			
Basic	\$ (0.01)	\$ 0.21	
Diluted	\$ (0.01)	\$ 0.20	
Weighted-average shares used in computing net income (loss) per common share:			
Basic	80,993	65,705	
Diluted	80,993	68,810	

(1) "nm" means not meaningful.

(2) Management uses gross profit excluding non-cash acquisition related charges and stock-based compensation, a non-GAAP measure, to evaluate the Company's gross profit and to compare the Company's current results with those of prior periods, but cautions that it should not be considered as a substitute for disclosures made in accordance with GAAP.

ADDITIONAL CONSOLIDATED STATEMENTS OF OPERATIONS DISCLOSURES
(IN THOUSANDS, EXCEPT PERCENTAGES)

	Three Months Ended January 31,	
	2007 (unaudited)	2006
Net revenues	\$216,626	\$134,630
Gross profit as reported	81,380	59,602
Amortization of purchased core and developed technology assets	9,606	1,593
Amortization of step-up in inventory on acquisition	10,303	—
Stock-based compensation	771	153
Gross profit excluding amortization of purchased core and developed technology assets, other non-cash acquisition costs and stock-based compensation (2)	102,060	61,348
As a percentage of net revenues:		
Gross profit as reported	37.6%	44.3%
Gross profit excluding amortization of purchased core and developed technology assets, other non-cash acquisition costs and stock-based compensation	47.1%	45.6%
	Three Months Ended January 31,	
	2007 (unaudited)	2006
Stock-based compensation included above:		
Cost of net revenues — System Solutions	\$ 771	\$ 153
Research and development	1,149	180
Sales and marketing	1,491	331
General and administrative	4,064	259
	<u>\$ 7,475</u>	<u>\$ 923</u>

VERIFONE HOLDINGS, INC. AND SUBSIDIARIES
CONSOLIDATED BALANCE SHEETS
(IN THOUSANDS)

	January 31, 2007 (unaudited)	October 31, 2006
Assets		
Current assets:		
Cash and cash equivalents	\$ 161,889	\$ 86,564
Accounts receivable, net of allowances of \$2,267 and \$2,364	157,739	119,839
Inventories	130,815	86,631
Other current assets	39,392	26,210
Total current assets	<u>489,835</u>	<u>319,244</u>
Property, plant and equipment	32,461	7,300
Purchased intangible assets, net	201,130	16,544
Goodwill	534,703	52,689
Other assets	<u>49,700</u>	<u>57,168</u>
Total assets	<u>\$1,307,829</u>	<u>\$ 452,945</u>
Liabilities and stockholders' equity		
Current liabilities:		
Accounts payable	\$ 69,893	\$ 66,685
Income taxes payable	3,490	5,951
Deferred revenue, net	33,860	23,567
Other current liabilities	78,187	54,480
Current portion of long-term debt	<u>5,058</u>	<u>1,985</u>
Total current liabilities	190,488	152,668
Deferred revenue	12,324	7,371
Long-term debt, less current portion	495,065	190,904
Other long-term liabilities	<u>55,755</u>	<u>3,261</u>
Total stockholders' equity	<u>554,197</u>	<u>98,741</u>
Total liabilities and stockholders' equity	<u>\$1,307,829</u>	<u>\$ 452,945</u>

VERIFONE HOLDINGS, INC. AND SUBSIDIARIES
CONDENSED CONSOLIDATED STATEMENTS OF CASH FLOWS
(IN THOUSANDS)

	Three Months Ended January 31,	
	2007	2006
	(unaudited)	
Cash flows from operating activities		
Net income (loss)	\$ (984)	\$ 13,794
Adjustments to reconcile net income to net cash provided by operating activities:		
Amortization of purchased intangibles	14,934	2,752
Depreciation and amortization of equipment and improvements	2,073	774
Amortization of capitalized software	295	275
In-process research and development	6,530	—
Amortization of interest rate caps	—	56
Amortization of debt issuance costs	328	266
Stock-based compensation	7,475	923
Other	9	(47)
Net cash provided by operating activities before changes in working capital	30,660	18,793
Changes in operating assets and liabilities:		
Accounts receivable, net	(4,643)	(5,543)
Inventories	20,919	(3,503)
Deferred tax assets	371	(853)
Prepaid expenses and other current assets	(3,215)	(956)
Other assets	4,726	(190)
Accounts payable	(10,744)	(5,298)
Income taxes payable	(1,989)	4,639
Tax benefit from stock-based compensation	(2,351)	(874)
Accrued compensation	(4,080)	(1,512)
Accrued warranty	(1,226)	(333)
Deferred revenue	6,356	2,549
Deferred tax liabilities	(2,707)	—
Accrued expenses and other liabilities	(390)	(473)
Net cash provided by operating activities	31,687	6,446
Cash flows from investing activities		
Software development costs capitalized	(876)	(428)
Purchase of property, plant and equipment	(6,972)	(610)
Purchase other assets	—	(276)
Purchases of marketable securities	—	(55,950)
Sales and maturities of marketable securities	—	51,150
Acquisition of business, net of cash and cash equivalents acquired	(269,965)	—
Net cash used in investing activities	(277,813)	(6,114)
Cash flows from financing activities		
Proceeds from long-term debt, net of costs	304,950	—
Repayment of long-term debt	—	(462)
Repayments of capital leases	(4)	(55)
Tax benefit of stock-based compensation	2,351	874
Proceeds from exercises of stock options and other	13,881	369
Net cash provided by financing activities	321,178	726
Effect of foreign currency exchange rate changes on cash	273	473
Net increase in cash and cash equivalents	75,325	1,531
Cash and cash equivalents, beginning of period	86,564	65,065

Cash and cash equivalents, end of period	<u>\$ 161,889</u>	<u>\$ 66,596</u>
Supplemental disclosures of cash flow information		
Cash paid for interest	<u>\$ 3,556</u>	<u>\$ 3,085</u>
Cash paid for taxes	<u>\$ 2,404</u>	<u>\$ 3,434</u>
Supplemental schedule of non-cash transactions:		
Issuance of common stock and stock options for business acquisitions	<u>\$ 431,839</u>	<u>\$ —</u>

VERIFONE HOLDINGS, INC. AND SUBSIDIARIES
GEOGRAPHIC REVENUE INFORMATION
(IN THOUSANDS, EXCEPT PERCENTAGES)

	Three Months Ended		Change
	2007	2006	
North America	\$ 89,070	\$ 77,175	15%
Latin America	40,671	23,916	70
Europe	71,408	23,049	210
Asia	16,991	10,692	59
Corporate	(1,514)	(202)	nm
	<u>\$216,626</u>	<u>\$134,630</u>	61%

VERIFONE HOLDINGS, INC. AND SUBSIDIARIES
RECONCILIATIONS OF NON-GAAP FINANCIAL MEASURES
(IN THOUSANDS, EXCEPT PERCENTAGES)

	Three Months Ended January 31,		
	2007	2006	Change
GAAP net income (loss)	\$ (984)	\$13,794	-107%
Provision for income taxes	3,851	6,952	-45
Income before income taxes	2,867	20,746	-86
Interest expense excluding acquisition related charges	9,477	3,279	189
Interest income	(972)	(687)	41
Depreciation and amortization of equipment and improvements	2,073	774	168
Amortization of capitalized software	295	275	7
Amortization of purchased intangible assets	14,934	2,752	443
Amortization of step-down in deferred revenue on acquisition	1,514	202	650
Amortization of step-up in inventory on acquisition	10,303	—	nm
In-process research and development	6,530	—	nm
Stock-based compensation	7,475	923	710
Acquisition related charges and restructuring costs	1,073	—	nm
EBITDA as adjusted ⁽²⁾	\$55,569	\$28,264	97%
% of net revenue	25.7%	21.0%	22
GAAP net income (loss)	\$ (984)	\$13,794	-107%
Amortization of purchased intangible assets	14,934	2,752	443
Amortization of step-down in deferred revenue on acquisition	1,514	202	650
Amortization of step-up in inventory on acquisition	10,303	—	nm
In-process research and development	6,530	—	nm
Stock-based compensation	7,475	923	710
Amortization of debt issuance costs	328	266	23
Acquisition related charges and restructuring costs	1,073	—	nm
Total adjustments	42,157	4,143	918
Tax effect of adjustments	11,804	1,326	790
Estimated long term tax rate	28.0%	32.0%	nm
	30,353	2,817	977
Valuation allowance on IPR&D ⁽³⁾	1,782	—	—
Adjustments after tax	32,135	2,817	—
Net Income as Adjusted ⁽²⁾	\$31,151	\$16,611	88%
% of net revenue	14.4%	12.3%	17%
Net Income as Adjusted per diluted share	\$ 0.37	\$ 0.24	
Weighted-average shares used in computing diluted net income as adjusted per common share ⁽⁴⁾	83,513	68,810	


(1) "nm" means not meaningful.

(2) Management uses EBITDA as Adjusted and Net Income as Adjusted, both non-GAAP measures to evaluate the Company's operating performance and compare the Company's current results with those for prior periods, but cautions that they should not be considered as substitutes for disclosures made in accordance with GAAP.

(3) The tax effect of in-process research and development is treated as a discrete item resulting in an increase in the non-cash valuation allowance and tax rate for the first quarter of 2007.

(4) Diluted shares under GAAP are the same as basic when there is a GAAP loss. If there had been a GAAP profit, Q1 2007 diluted shares

would have been 83,513.



VERIFONE HOLDINGS, INC.
 RECONCILIATION OF GUIDANCE FOR NON-GAAP FINANCIAL MEASURES
 TO PROJECTED GAAP REVENUE AND NET INCOME
 (In \$ million, except per share data; unaudited)

	Three months ending April 30, 2007				
	Non-GAAP			GAAP	
	Range of Estimates			Range of Estimates	
	From	To	Adjustments	From	To
Net income	\$ 30.0	\$ 31.0	(\$20.1) [a]	\$ 9.9	\$ 10.9
Net income per share — diluted	\$ 0.36	\$ 0.37		\$ 0.12	\$ 0.13
Shares used to compute net income per share (millions)	84.0	84.0		84.0	84.0

[a] Reflects estimated adjustments as follows:

	Before Tax	After Tax @28%
(i) Amortization of purchased intangible assets	\$14.6	\$10.5
(ii) Stock-based compensation	5.7	4.1
(iii) Acquisition related charges	3.4	2.5
(iv) Amortization of step-up in inventory on acquisition	3.1	2.2
(v) Amortization of step-down in deferred revenue	0.8	0.6
(vi) Amortization of debt issuance costs	0.3	0.2
Total adjustments	\$27.9	\$20.1

C002
Public

ורפון הולדינגס אינק
VERIFONE HOLDINGS INC

Corporation no: 353668781

Stock Exchange/Market: ורפון

Gateway Place 2099, Suit 600, SAN JOSE, U.S.A CA95100, ,

Tel: 408-2327800, 03-6922020 Fax: 408-2327811

E.mail address: kathrine_si@verifone.com

Date of transmission: 30/05/2007

Reference: 2007-02-407987

Israel Securities Authority
www.isa.gov.il

Tel Aviv Stock Exchange
www.tase.co.il

Immediate Report

Regulation 4 of the Securities Regulations, (Periodic and Immediate Reports of Foreign Corporation) 5761-2000

The corporation is a foreign private issuer as defined by U.S. Securities Laws.

Attached hereto is a report on *financial results for second quarter of fiscal 2007*

[final_isa.pdf](#)

References of previous documents relating to this matter(the reference does not constitute incorporation by reference):

Previous names of reporting entity:

Date of revision of form structure: 28/02/2007

Name of the Signatory: : Haviv Hanan, HERZOG, FOX & NEEMAN, Position of Signatory in the reporting corporation: External Legal Counsel

Weizmann Telephone: 03-6922020, Facsimile: 03-6966464, E-mail: havivh@hfn.co.il

[p://mayafiles.tase.co.il/report.asp?FileName=RashutHtm/267001-268000/H267397.htm](http://mayafiles.tase.co.il/report.asp?FileName=RashutHtm/267001-268000/H267397.htm)

26/01/2008

**UNITED STATES
SECURITIES AND EXCHANGE COMMISSION
Washington, D.C. 20549**

Form 8-K

CURRENT REPORT

Pursuant to Section 13 OR 15(d) of the Securities Exchange Act of 1934
Date of Report (Date of earliest event reported): May 29, 2007

VERIFONE HOLDINGS, INC.

(Exact name of registrant as specified in its charter)

Delaware
(State or other
jurisdiction of
incorporation)

001-32465
(Commission File Number)

04-3692546
(IRS Employer
Identification No.)

2099 Gateway Place, Suite 600
San Jose, CA 95110
(Address of principal executive offices with zip code)

(408) 232-7800
(Registrant's telephone number, including area code)

Check the appropriate box below if the Form 8-K filing is intended to simultaneously satisfy the filing obligation of the registrant under any of the following provisions:

- ☐ Written communications pursuant to Rule 425 under the Securities Act (17 CFR 230.425)
- ☐ Soliciting material pursuant to Rule 14a-12 under the Exchange Act (17 CFR 240.14a-12)
- ☐ Pre-commencement communications pursuant to Rule 14d-2(b) under the Exchange Act (17 CFR 240.14d-2(b))
- ☐ Pre-commencement communications pursuant to Rule 13e-4(c) under the Exchange Act (17 CFR 240.13e-4(c))

TABLE OF CONTENTS

Item 2.02 Results of Operations and Financial Condition.

Item 9.01 Financial Statements and Exhibits.

SIGNATURE

EXHIBIT INDEX

EXHIBIT 99.1

Item 2.02 Results of Operations and Financial Condition.

On May 29, 2007, VeriFone Holdings, Inc. (the "Registrant") issued a press release and has scheduled a conference call to report its financial results for its fiscal quarter ended April 30, 2007. A copy of the Registrant's press release that contains its financial results for the fiscal quarter ended April 30, 2007 is being furnished as Exhibit 99.1 to this report on Form 8-K and is incorporated herein by reference.

The information furnished pursuant to this report, including Exhibit 99.1, shall not be deemed "filed" for purposes of Section 18 of the Securities Exchange Act of 1934, as amended, or otherwise subject to the liabilities of that section or Sections 11 and 12(a)(2) of the Securities Act of 1933, as amended. The information contained herein and in Exhibit 99.1 shall not be incorporated by reference into any filing with the U.S. Securities and Exchange Commission made by the Registrant, whether made before or after the date hereof, regardless of any general incorporation language in such filing.

The information furnished in this report, including Exhibit 99.1, shall not be deemed to constitute an admission that such information or exhibit is required to be furnished pursuant to Regulation FD or that such information or exhibit contains material information that is not otherwise publicly available. In addition, the Registrant does not assume any obligation to update such information or exhibit in the future.

Use of Non-GAAP Financial Information

The Registrant has used and intends to use certain non-GAAP financial measures in the press release and the conference call. These non-GAAP financial measures have not been prepared in accordance with U.S. generally accepted accounting principles and may be different from non-GAAP financial measures used by other companies. Investors are encouraged to review the reconciliations of these non-GAAP financial measures to the comparable GAAP financial measures that are contained in Exhibit 99.1 or referred to in the conference call. Exhibit 99.1 also describes the reasons why management believes the presentation of these non-GAAP financial measures provides useful information to investors and any additional purposes for which management uses these non-GAAP financial measures.

Item 9.01 Financial Statements and Exhibits.**(d) Exhibits.**

The following exhibit is furnished as part of this Report on Form 8-K

99.1 Press Release of the Registrant dated May 29, 2007.

SIGNATURE

Pursuant to the requirements of the Securities Exchange Act of 1934, as amended, the registrant has duly caused this report to be signed on its behalf by the undersigned hereunto duly authorized.

VERIFONE HOLDINGS, INC.

Date: May 29, 2007

By: /s/ Barry Zwarenstein
Barry Zwarenstein
Executive Vice President and Chief Financial
Officer

3

EXHIBIT INDEX

<u>Exhibit Number</u>	<u>Description</u>
99.1	Press Release of the Registrant dated May 29, 2007.

EXHIBIT 99.1



VeriFone, Inc.
2099 Gateway Place, Suite 400
San Jose, CA, 95110
www.verifone.com

Investor Contact:
William Nestles — Director
Corporate Development & IR
Tel: 408-252-7979
Email: ir@verifone.com

Editorial Contact:
Pete Bartolik
VeriFone, Inc.
Tel: 508-283-4112
Email: pete_bartolik@verifone.com

**VeriFone Reports
Second Quarter Fiscal 2007 Results**
**Revenues of \$217 million grew 53% due
to Lipman acquisition and resurgent North American Growth**
Record EBITDA, as adjusted, margins of 26.3%
EPS, as adjusted, increases 50% to 39 cents

SAN JOSE, CA — May 29, 2007 — VeriFone Holdings, Inc. (NYSE: PAY), the global leader in secure electronic payment solutions, today announced financial results for the three months ended April 30, 2007.

Net revenues, for the three months ended April 30, 2007, were \$217.2 million, 53% higher than the net revenues of \$142.2 million for the comparable period of 2006. VeriFone's International business increased 97% and VeriFone's North America business increased 19%. The significant increase in sales was driven largely by the acquisition of Lipman, which closed November 1, 2006.

Subsequent to the end of the quarter, management determined that booked orders of approximately \$4 million could not be recognized as revenue due to incomplete sales administration requirements in our international operations. These orders were largely sourced from VeriFone's new Israeli and Turkish facilities and all were headed to high growth markets in Asia, Eastern Europe and Africa. The Company is confident that the shortcomings in applying these field processes have now been remedied. All of this revenue has now been fully recognized and is reflected in guidance for the third quarter.

Gross margins, excluding non-cash acquisition related charges and stock-based compensation expense, expanded to a record 48.1%, for the three months ended April 30, 2007, compared to 45.7% for the comparable period.

of 2006. GAAP gross margins for the three months ended April 30, 2007, were 41.5%, compared to 44.6% for the three months ended April 30, 2006, as a result of increased amortization of purchased technology assets, the step-up in inventory and stock-based compensation.

GAAP operating expenses for the three months ended April 30, 2007, were \$72.9 million compared to \$37.8 million for the comparable period of 2006. In addition to the effect of the Lipman acquisition and related integration expenses, the Company incurred higher non-cash stock compensation expenses and amortization of purchased intangible assets. Stock based compensation for the three months ended April 30, 2007 was \$9.8 million compared to \$1.0 million for the comparable period of 2006. This increase was primarily due to the acceleration of the vesting of options of Lipman executives, the increase in the number of option holders following the Lipman acquisition and the grant of performance-based restricted stock units to the Company's Chief Executive Officer. Amortization of purchased intangible assets for the three months ended April 30, 2007 was \$6.1 million compared to \$1.2 million for the comparable period of 2006, primarily due to the Lipman acquisition.

EBITDA, as adjusted, margins for the three months ended April 30, 2007, expanded for the eleventh consecutive quarter and reached a record level of 26.3%, compared to the 21.6% recorded in the three months ended April 30, 2006.

GAAP EPS for the three months ended April 30, 2007, was \$0.06 per diluted share, compared to \$0.22 per diluted share, for the comparable period of fiscal 2006, due to acquisition related non-cash charges, higher stock-based compensation expense primarily related to the Lipman acquisition and to a significantly higher GAAP tax rate driven by an increase in the valuation allowance related to Lipman. Net income, as adjusted, which excludes non-cash acquisition related charges and debt issuance costs, as well as non-cash stock-based compensation expense and Lipman integration costs, for the three months ended April 30, 2007, increased 50% to \$0.39 per diluted share.

compared to \$0.26 per diluted share, for the three months ended April 30, 2006.

"I am pleased to report on another very successful quarter for VeriFone as we once again achieved record profitability," said Douglas G. Bergeron, Chairman and Chief Executive Officer. "During the quarter, our record margins drove our robust EPS growth, and also resulted in strong cash flow," continued Bergeron. "We were especially pleased with our continuing success of our wireless products and were delighted with the resurgence of our North American business which grew sequentially 8 percent from the previous quarter."

"Based on these results and the \$4 million of revenue which has been recognized in the third quarter, we are increasing our third quarter internal expectations for net revenue to \$225 - \$227 million and increasing our guidance for net income, as adjusted, per share to a range of \$0.39 - \$0.40. We remain confident of our prospects for the remainder of fiscal 2007."

Second Quarter Highlights

- In the UK, VeriFone had continued success with the Tesco contract, where the VeriFone Secura outdoor payment system is enabling easy integration with ECRs, pumps and a range of unattended devices in a Wincor Nixdorf-led project.
- In Mexico, VeriFone completed a successful pilot with American Express for its Vx 670 Pay at the Table solution and looks forward to demand creation from the related American Express advertising campaign.
- VeriFone announced wins at Ahold Group members Stop & Shop and Giant-Landover food stores. These organizations have embraced a strategy to install MX870's in all new and remodeled stores as well as to replace legacy products over time. In addition, VeriFone also

Page 4

announced other significant wins including Wegman's Food Markets, a high end supermarket in the northeast US region, which began its rollout of the MX870 with RFID to replace a competitive product; and Brookshires Grocery, a Texas based supermarket chain, which passed the Texas WIC certification and began a chain wide rollout with the MX870.

Note: The Company's second quarter results reflect the November 1, 2006 acquisition of Lipman and, because of the integration of Lipman's products and distribution channels as well as the lack of comparable quarter ends of VeriFone and Lipman, are compared to pre-acquisition results of prior fiscal periods.

Financial Measures

Reconciliations for the non-GAAP measures presented in this press release are provided at the end of this press release. Management uses the non-GAAP measures presented in this release to help them evaluate VeriFone's performance and to compare VeriFone's current results with those for prior periods as well as with the results of other companies in our industry, but cautions investors that these non-GAAP measures should not be considered as substitutes for disclosures made in accordance with GAAP.

Conference Call

The management of VeriFone will host a conference call, which will be simultaneously webcast, on May 29, 2007, at 1:30 p.m. (PST) to discuss VeriFone's second quarter results. Management may also provide forward looking guidance on this call. To access the live conference call, the dial-in numbers are as follows:

Domestic callers: [800-510-9661]

International callers: [617-614-3452]

Page 5

Passcode: [16987138]

To access the audio webcast, please go to VeriFone's website (<http://ir.verifone.com>) at least ten minutes prior to the call to register. The recorded audio webcast will be available on VeriFone's website until June 5, 2007.

A replay of the conference call, which can be accessed by dialing toll-free [888-286-8010], and outside the U.S. [617-801-6888], will be available until June 5, 2007. The access code for the replay is [34567432].

-ends-

About VeriFone Holdings, Inc. (www.verifone.com)

VeriFone Holdings, Inc. ("VeriFone") (NYSE: PAY) is the global leader in secure electronic payment solutions. VeriFone provides expertise, solutions and services that add value to the point of sale with merchant-operated, consumer-facing and self-service payment systems for the financial, retail, hospitality, petroleum, government and healthcare vertical markets. VeriFone solutions are designed to meet the needs of merchants, processors and acquirers in developed and emerging economies worldwide.

CAUTION CONCERNING FORWARD-LOOKING STATEMENTS

This press release includes certain forward-looking statements within the meaning of the Private Securities Litigation Reform Act of 1995. These statements are based on management's current expectations or beliefs and are subject to uncertainty and changes in circumstances. Actual results may vary materially from those expressed or implied by the statements herein due to changes in economic, business, competitive, technological and/or regulatory factors, and other risks and uncertainties affecting the operation of the business of VeriFone Holdings, Inc. These risks and uncertainties include: our ability to identify and complete acquisitions and strategic investments and successfully integrate them into our business, our ability to protect against fraud; the status of our relationship with and condition of third parties upon whom we rely in the conduct of our business, our dependence on a limited number of customers, uncertainties related to the conduct of our business internationally, our ability to effectively hedge our exposure to foreign currency exchange rate fluctuations, our dependence on a limited number of key employees, short product cycles, rapidly changing technologies and maintaining competitive leadership position with respect to our payment solution offerings. For a further list and description of such risks and uncertainties, see our filings with the Securities and Exchange Commission, including our annual report on Form 10-K and our quarterly reports on Form 10-Q. VeriFone is under no obligation to, and expressly disclaims any obligation to, update or alter its forward-looking statements, whether as a result of new information, future events, changes in assumptions or otherwise.

VERIFONE HOLDINGS, INC. AND SUBSIDIARIES
CONSOLIDATED STATEMENTS OF OPERATIONS
(IN THOUSANDS, EXCEPT PER SHARE DATA AND PERCENTAGES)

	Three Months Ended April 30,			Six Months Ended April 30,		
	2007	2006	Change (unaudited)	2007	2006	Change
Net revenues:						
System Solutions	\$191,800	\$128,136	50%	\$381,029	\$246,821	54%
Services	25,413	14,054	81	52,810	29,999	76
Total net revenues	217,213	142,190	53	433,839	276,820	57
Cost of net revenues:						
System Solutions	104,548	70,346	49	217,591	135,868	60
Amortization of purchased core and developed technology asset	9,562	1,419	nm	19,168	3,012	nm
Total cost of System Solutions net revenues	114,110	71,765	59	236,759	138,880	70
Services	12,903	7,026	84	25,500	14,939	71
Total cost of net revenues	127,013	78,791	61	262,259	153,819	70
Gross profit	90,200	63,399	42	171,580	123,001	39
Operating expenses:						
Research and development	16,238	12,221	33	33,044	23,628	40
Sales and marketing	23,323	14,404	62	45,846	28,605	60
General and administrative	27,181	9,993	172	45,586	19,691	132
Amortization of purchased intangible assets	6,061	1,159	nm	11,389	2,318	nm
In-process research and development	110	—	nm	6,640	—	nm
Total operating expenses	72,913	37,777	93	142,505	74,242	92
Operating income	17,287	25,622	-33	29,075	48,759	-40
Interest expense	(9,595)	(3,197)	200	(19,351)	(6,476)	199
Interest income	1,533	927	68	2,525	1,614	56
Other income and expense, net	106	65	63	(31)	266	-112
Income before income taxes	9,351	23,417	-60	12,218	44,163	-72
Provision for income taxes	4,492	8,381	-46	8,343	15,333	-46
Net income	\$ 4,859	\$ 15,036	-68%	\$ 3,875	\$ 28,830	-87%
Net income per share:						
Basic	\$ 0.06	\$ 0.23		\$ 0.05	\$ 0.44	
Diluted	\$ 0.06	\$ 0.22		\$ 0.05	\$ 0.42	
Weighted-average shares used in computing net income per common share:						
Basic	81,705	65,799		81,343	65,751	
Diluted	84,180	68,959		83,861	68,887	

ADDITIONAL CONSOLIDATED STATEMENTS OF OPERATIONS DISCLOSURES
(IN THOUSANDS, EXCEPT PERCENTAGES)

	Three Months Ended April 30,		Six Months Ended April 30,	
	2007	2006 (unaudited)	2007	2006
GAAP net revenue	\$217,213	\$142,190	\$433,839	\$276,820
Gross profit as reported	90,200	63,399	171,580	123,001
Amortization of purchased core and developed technology assets	9,562	1,419	19,168	3,012
Amortization of step-up in inventory on acquisition	3,429	—	13,732	—
Stock-based compensation	1,191	162	1,964	315
Gross profit excluding amortization of purchased core and developed technology assets, other non-cash acquisition cost and stock-based compensation	\$104,382	\$ 64,980	\$206,444	\$126,328
As a percentage of net revenues:				
Gross profit as reported	41.5%	44.6%	39.5%	44.4%
Gross profit excluding amortization of purchased core and developed technology assets and stock-based compensation	48.1%	45.7%	47.6%	45.6%
	Three Months Ended April 30,		Six Months Ended April 30,	
	2007	2006 (unaudited)	2007	2006
Stock-based compensation included above:				
Cost of net revenues — System Solutions	\$ 1,191	\$ 162	\$ 1,964	\$ 315
Research and development	1,887	210	3,036	390
Sales and marketing	2,004	409	3,495	740
General and administrative	5,919	408	9,982	667
	\$ 11,001	\$ 1,189	\$18,477	\$ 2,112

(1) "nm" means not meaningful

(2) Management uses gross profit excluding non-cash acquisition related charges and stock-based compensation, a non-GAAP measure, to evaluate the Company's gross profit and to compare the Company's current results with those of prior periods, but cautions that it should not be considered as a substitute for disclosures made in accordance with GAAP.

VERIFONE HOLDINGS, INC. AND SUBSIDIARIES
CONSOLIDATED BALANCE SHEETS
(IN THOUSANDS)

	April 30, 2007	October 31, 2006 (unaudited)
Assets		
Current assets:	\$ 175,760	\$ 86,564
Cash and cash equivalents	168,375	119,839
Accounts receivable, net of allowances of \$3,747 and \$2,364	125,390	86,631
Inventories	48,017	26,210
Other current assets	517,542	319,244
Total current assets	36,236	7,300
Property, plant and equipment	199,517	16,544
Purchased intangible assets, net	549,073	52,689
Goodwill	74,733	57,168
Other assets		
Total assets	<u>\$1,377,101</u>	<u>\$ 452,945</u>
Liabilities and stockholders' equity		
Current liabilities:	\$ 72,566	\$ 66,685
Accounts payable	4,573	5,951
Income taxes payable	36,175	23,567
Deferred revenue, net	93,017	54,480
Other current liabilities	5,416	1,985
Current portion of long-term debt	211,747	152,668
Total current liabilities	9,807	7,371
Deferred revenue	494,036	190,904
Long-term debt, less current portion	82,697	3,261
Other long-term liabilities		
Minority interest	5,632	—
Total stockholders' equity	<u>\$73,182</u>	<u>98,741</u>
Total liabilities and stockholders' equity	<u>\$1,377,101</u>	<u>\$ 452,945</u>

VERIFONE HOLDINGS, INC. AND SUBSIDIARIES
CONDENSED CONSOLIDATED STATEMENTS OF CASH FLOWS
(In thousands)

	Six Months Ended April 30,	
	2007	2006
	(Unaudited)	
Cash flows from operating activities	\$ 3,875	\$ 28,830
Net income		
Adjustments to reconcile net income to net cash provided by operating activities:		
Amortization of purchased intangibles	30,557	5,330
Depreciation and amortization of property, plant and equipment	3,765	1,651
Amortization of capitalized software	570	598
In-process research and development	6,640	—
Amortization of interest rate caps	—	139
Amortization of debt issuance costs	660	539
Stock-based compensation	18,477	2,112
Minority interest	26	—
Other	9	(81)
Net cash provided by operating activities before changes in working capital	64,579	39,118
Changes in operating assets and liabilities:		
Accounts receivable, net	(13,135)	(19,639)
Inventories	24,477	(14,450)
Deferred tax assets	(559)	(1,871)
Prepaid expenses and other current assets	(18,803)	(607)
Other assets	527	42
Accounts payable	(9,597)	17,096
Income taxes payable	1,800	4,593
Tax benefit from stock-based compensation	(4,681)	(1,374)
Accrued compensation	(2,543)	(621)
Accrued warranty	(1,199)	(674)
Deferred revenue	5,532	5,133
Deferred tax liabilities	5,170	—
Accrued expenses and other liabilities	(2,610)	(2,083)
Net cash provided by operating activities	48,960	24,663
Cash flows from investing activities	(2,923)	(1,078)
Software development costs capitalized	(12,479)	(2,161)
Purchase of property, plant and equipment	—	(1,114)
Purchase of other assets	—	(102,508)
Purchases of marketable securities	—	106,625
Sales and maturities of marketable securities	(274,270)	—
Acquisition of business, net of cash and cash equivalents acquired	(289,672)	(236)
Net cash used in investing activities		
Cash flows from financing activities	304,950	—
Proceeds from long-term debt, net of costs	—	(925)
Repayment of long-term debt	(4)	(106)
Repayments of capital leases	4,681	1,374
Tax benefit of stock-based compensation	18,570	593
Proceeds from exercises of stock options and other	328,197	936
Net cash provided by financing activities	1,711	790
Effect of foreign currency exchange rate changes on cash	89,196	26,153
Net increase in cash and cash equivalents	86,564	65,065
Cash and cash equivalents, beginning of period	\$ 175,760	\$ 91,218
Cash and cash equivalents, end of period		
Supplemental disclosures of cash flow information	\$ 18,047	\$ 5,875
Cash paid for interest	\$ 13,381	\$ 13,289
Cash paid for taxes		
Supplemental schedule of non-cash transactions:	\$ 430,318	\$ —
Issuance of common stock and stock options for business acquisition		

SUPPLEMENTAL DATA

VERIFONE HOLDINGS, INC. AND SUBSIDIARIES
RECONCILIATIONS OF NON-GAAP FINANCIAL MEASURES
(IN THOUSANDS, EXCEPT PERCENTAGES)

	Three Months Ended April 30,			Six Months Ended April 30,		
	2007	2006	Change	2007	2006	Change
GAAP net income	\$ 4,859	\$15,036	-68%	\$ 3,875	\$28,830	-87%
Provision for income taxes	4,492	8,381	-46	8,343	15,333	-46
Income before income taxes	9,351	23,417	-60	12,218	44,163	-72
Interest expense excluding acquisition related charges	9,057	3,197	183	18,534	6,476	186
Interest income	(1,553)	(927)	68	(2,525)	(1,614)	56
Depreciation and amortization of equipment and improvements	1,693	877	93	3,765	1,651	128
Amortization of capitalized software	275	323	-15	570	598	-5
Amortization of purchased intangible assets	15,623	2,578	nm	30,557	5,330	nm
Amortization of step-down in deferred revenue on acquisition	922	121	nm	2,436	323	nm
Amortization of step-up in inventory on acquisition	3,429	—	nm	13,732	—	nm
In-process research and development	110	—	nm	6,640	—	nm
Stock-based compensation	11,001	1,189	nm	18,477	2,112	nm
Acquisition related charges and restructuring costs	7,162	—	nm	8,235	—	nm
EBITDA as adjusted	\$57,070	\$30,775	85%	\$112,639	\$59,039	91%
% of revenue	26.3%	21.6%	21	26.0%	21.3%	22
GAAP net income	\$ 4,859	\$15,036	-68%	\$ 3,875	\$28,830	-87%
Amortization of purchased intangible assets	15,623	2,578	nm	30,557	5,330	nm
Amortization of step-down in deferred revenue on acquisition	922	121	nm	2,436	323	nm
Amortization of step-up in inventory on acquisition	3,429	—	nm	13,732	—	nm
In-process research and development	110	—	nm	6,640	—	nm
Stock-based compensation	11,001	1,189	nm	18,477	2,112	nm
Amortization of debt issuance costs	332	273	22	660	539	22
Acquisition related charges and restructuring costs	7,162	—	nm	8,235	—	nm
Total adjustments	38,579	4,161	nm	80,737	8,304	nm
Tax effect of adjustments	10,802	1,332	nm	22,606	2,657	nm
Estimated long term tax rate	28.0%	32.0%	nm	28.0%	32.0%	nm
Valuation allowance on IPR&D	—	—	nm	1,782	—	nm
Adjustments after tax	27,777	2,829	nm	59,913	5,647	nm
Net Income as Adjusted	\$32,636	\$17,865	83%	\$ 63,788	\$34,477	85%
% of net revenue	15.0%	12.6%	20%	14.7%	12.5%	18%
Net Income as Adjusted per diluted share	\$ 0.39	\$ 0.26	50%	\$ 0.76	\$ 0.50	52%
Weighted-average shares used in computing diluted net income as adjusted per common share	84,180	68,959		83,861	68,887	

- (1) "nm" means not meaningful
- (2) Management uses EBITDA as Adjusted and Net Income as Adjusted, both non-GAAP measures to evaluate the Company's operating performance and compare the Company's current results with those for prior periods, but cautions that they should not be considered as substitutes for disclosures made in accordance with GAAP.
- (3) The tax effect of in-process research and development is treated as a discrete item resulting in an increase in the non-cash valuation allowance and tax rate for the six month ending April 30, 2007.

VERIFONE HOLDINGS, INC. AND SUBSIDIARIES
GEOGRAPHIC REVENUE INFORMATION
(IN THOUSANDS, EXCEPT PERCENTAGES)

	Three Months Ended April 30,			Six Months Ended April 30,		
	2007	2006	Change	2007	2006	Change
North America	\$ 96,040	\$ 80,466	19%	\$185,110	\$157,641	17%
Latin America	41,497	26,529	56	82,168	50,445	63
Europe	68,925	26,151	164	140,383	49,200	185
Asia	11,623	9,165	27	28,614	19,857	44
Corporate	(922)	(121)	nm	(2,436)	(323)	nm
	<u>\$217,213</u>	<u>\$142,190</u>	<u>53%</u>	<u>\$433,839</u>	<u>\$276,820</u>	<u>57%</u>

VERIFONE HOLDINGS, INC.
RECONCILIATION OF GUIDANCE FOR NON-GAAP FINANCIAL MEASURES
TO PROJECTED GAAP REVENUE AND NET INCOME
(In \$ million, except per share data; unaudited)

	Three months ending July 31, 2007				
	Non-GAAP Range of Estimates		Adjustments	GAAP Range of Estimates	
	From	To		From	To
Net income	\$ 32.6	\$ 33.4	(\$19.4)[a]	\$ 13.2	\$ 14.0
Net income per share — diluted	\$ 0.39	\$ 0.40		\$ 0.16	\$ 0.17
Shares used to compute net income per share (millions)	84.4	84.4		84.4	84.4
[a] Reflects estimated adjustments as follows:					
				Before Tax	After Tax @28%
(i) Amortization of purchased intangible assets				\$ 15.4	\$ 11.1
(ii) Stock-based compensation				7.5	5.4
(iii) Acquisition related charges				3.0	2.2
(iv) Amortization of step-down in deferred revenue				0.7	0.5
(v) Amortization of debt issuance costs				0.3	0.2
Total adjustments				\$ 26.9	\$ 19.4

C002
Public

ורפון הולדינגס אינק
VERIFONE HOLDINGS INC

Corporation no: 353668781

Stock Exchange/Market: ורפון

Gateway Place 2099, Suit 600 , SAN JOSE ,U.S.A CA95100 , ,

Tel: 408-2327800 , 03-6922020 Fax: 408-2327811

E.mail address: kathrine_si@verifone.com

Date of transmission: 09/09/2007

Reference: 2007-02-388285

Israel Securities Authority
www.isa.gov.il

Tel Aviv Stock Exchange
www.tase.co.il

Immediate Report

Regulation 4 of the Securities Regulations, (Periodic and Immediate Reports of Foreign Corporation) 5761-2000

The corporation is a foreign private issuer as defined by U.S. Securities Laws.

Attached hereto is a report on VeriFone's financial results for third quarter.

[report_isa.pdf](#)

References of previous documents relating to this matter(the reference does not constitute incorporation by reference):

Previous names of reporting entity:

Date of revision of form structure: 05/09/2007

Name of the Signatory: : Haviv Hanan , HERZOG, FOX & NEEMAN , Position of Signatory in the reporting corporation: External Legal Counsel

Weizmann Telephone: 03-6922020 , Facsimile: 03-6966464 , E-mail: havivh@hfn.co.il

<http://mayafiles.tase.co.il/report.asp?FileName=RashutHtm/294001-295000/H294107.htm>

26/01/2008

UNITED STATES
SECURITIES AND EXCHANGE COMMISSION
Washington, D.C. 20549

Form 8-K

CURRENT REPORT

Pursuant to Section 13 OR 15(d) of the Securities Exchange Act of 1934

Date of Report (Date of earliest event reported): September 6, 2007

VERIFONE HOLDINGS, INC.

(Exact name of registrant as specified in its charter)

Delaware
(State or other jurisdiction of
incorporation)

001-32465
(Commission File Number)

04-3692546
(IRS Employer
Identification No.)

2099 Gateway Place, Suite 600
San Jose, CA 95110
(Address of principal executive offices with zip code)

(408) 232-7800
(Registrant's telephone number, including area code)

Check the appropriate box below if the Form 8-K filing is intended to simultaneously satisfy the filing obligation of the registrant under any of the following provisions:

- ☐ Written communications pursuant to Rule 425 under the Securities Act (17 CFR 230.425)
- ☐ Soliciting material pursuant to Rule 14a-12 under the Exchange Act (17 CFR 240.14a-12)
- ☐ Pre-commencement communications pursuant to Rule 14d-2(b) under the Exchange Act (17 CFR 240.14d-2(b))
- ☐ Pre-commencement communications pursuant to Rule 13e-4(c) under the Exchange Act (17 CFR 240.13e-4(c))

TABLE OF CONTENTS

Item 2.02 Results of Operations and Financial Condition
Item 9.01 Financial Statements and Exhibits
SIGNATURE
EXHIBIT INDEX
EXHIBIT 99.1

Item 2.02 Results of Operations and Financial Condition.

On September 6, 2007, VeriFone Holdings, Inc. (the "Registrant") issued a press release and has scheduled a conference call to report its financial results for its fiscal quarter ended July 31, 2007. A copy of the Registrant's press release that contains its financial results for its fiscal quarter ended July 31, 2007 is being furnished as Exhibit 99.1 to this report on Form 8-K and is incorporated herein by reference.

The information furnished pursuant to this report, including Exhibit 99.1, shall not be deemed "filed" for purposes of Section 18 of the Securities Exchange Act of 1934, as amended, or otherwise subject to the liabilities of that section or Sections 11 and 12(a)(2) of the Securities Act of 1933, as amended. The information contained herein and in Exhibit 99.1 shall not be incorporated by reference into any filing with the U.S. Securities and Exchange Commission made by the Registrant, whether made before or after the date hereof, regardless of any general incorporation language in such filing.

The information furnished in this report, including Exhibit 99.1, shall not be deemed to constitute an admission that such information or exhibit is required to be furnished pursuant to Regulation FD or that such information or exhibit contains material information that is not otherwise publicly available. In addition, the Registrant does not assume any obligation to update such information or exhibit in the future.

Use of Non-GAAP Financial Information

The Registrant has used and intends to use certain non-GAAP financial measures in the press release and the conference call. These non-GAAP financial measures have not been prepared in accordance with U.S. generally accepted accounting principles and may be different from non-GAAP financial measures used by other companies. Investors are encouraged to review the reconciliations of these non-GAAP financial measures to the comparable GAAP financial measures that are contained in Exhibit 99.1 or referred to in the conference call. Exhibit 99.1 also describes the reasons why management believes the presentation of these non-GAAP financial measures provides useful information to investors and any additional purposes for which management uses these non-GAAP financial measures.

Item 9.01 Financial Statements and Exhibits.**(d) Exhibits.**

The following exhibit is furnished as part of this Report on Form 8-K:

99.1 Press Release of the Registrant dated September 6, 2007.

SIGNATURE

Pursuant to the requirements of the Securities Exchange Act of 1934, as amended, the registrant has duly caused this report to be signed on its behalf by the undersigned hereunto duly authorized.

VERIFONE HOLDINGS, INC.

Date: September 6, 2007

By: /s/ Barry Zwarenstein
Barry Zwarenstein
Executive Vice President and Chief Financial Officer

EXHIBIT INDEX

<u>Exhibit Number</u>	<u>Description</u>
99.1	Press Release of the Registrant dated September 6, 2007.

Exhibit 99.1



VeriFone, Inc.
2099 Gateway Place, Suite 600
San Jose, CA, 95110

www.verifone.com

Investor Contact:
William Nertles – Vice President
Corporate Development & IR
Tel: 408-232-7979
Email: ir@verifone.com

Editorial Contact:
Pete Bartolik
VeriFone, Inc.
Tel: 508-283-4112
Email: pete_bartolik@verifone.com

**VeriFone Reports
Third Quarter Fiscal 2007 Results
Record Revenues of \$232 million
Record EBITDA, as adjusted, margins of 27.3%
Record EPS, as adjusted, of 42 cents, grew 50%
Record Operating Cash Flow of \$43 million**

SAN JOSE, CA – September 6, 2007 – VeriFone Holdings, Inc. (NYSE: PAY), the global leader in secure electronic payment solutions, today announced financial results for the three months ended July 31, 2007.

Net revenues, for the three months ended July 31, 2007, were \$231.9 million, 57% higher than the net revenues of \$147.6 million for the comparable period of 2006. Net revenues from VeriFone's International business increased 106% while net revenues from VeriFone's North America business increased 22%. The significant increase in net revenues was driven largely by the acquisition of Lipman Electronic Engineering Ltd., which closed November 1, 2006.

Gross margins, excluding non-cash acquisition related charges and stock-based compensation expense, expanded to a record 48.2%, for the three months ended July 31, 2007, compared to 45.9% for the comparable period of 2006. GAAP gross margins for the three months ended July 31, 2007, declined to 44.0% from 45.0% for the three months ended July 31, 2006, primarily as a result of increased amortization of purchased technology assets.

GAAP operating expenses for the three months ended July 31, 2007 were \$65.5 million compared to \$38.0 million for the comparable period of

Page 2

2006. This increase was primarily due to the Lipman acquisition and related integration expenses.

EBITDA, as adjusted, margins for the three months ended July 31, 2007, expanded for the twelfth consecutive quarter and reached a record level of 27.3%, compared to the 22.6% recorded in the three months ended July 31, 2006.

GAAP EPS for the three months ended July 31, 2007, was \$0.16 per diluted share, compared to \$0.24 per diluted share, for the comparable period of fiscal 2006. This decline resulted from acquisition related non-cash charges, higher stock-based compensation expense and a higher GAAP tax rate driven by an increase in the valuation allowance related to the Lipman acquisition. Net income, as adjusted, which excludes non-cash acquisition related charges and debt issuance costs, as well as non-cash stock-based compensation expense and Lipman integration costs, for the three months ended July 31, 2007, increased 50% to \$0.42 per diluted share, compared to \$0.28 per diluted share, for the comparable period in 2006.

"I am extremely pleased to report on another outstanding quarter as we once again achieved exceptional financial results," said Douglas G. Bergeron, Chairman and Chief Executive Officer. "During the quarter, we achieved record revenues and record gross and operating margins, all which led to strong EPS growth," continued Bergeron. "Our North American business continued to surge, growing 9% sequentially. Our compelling portfolio of wireless solutions and our strength in emerging markets were also significant factors driving our success this quarter."

"We are increasing our internal expectations for the fourth quarter and now expect to repeat these record third quarter results. Our guidance for the fourth quarter, therefore, is for net revenue of \$231 - \$233 million and net income, as adjusted, per share of \$0.41 - \$0.42. As a result, we are also increasing our full year fiscal year 2007 expectations for net income, as adjusted per share to \$1.59 to \$1.60 per share. As well, given the out-performance in profitability that we have consistently enjoyed since the closing of the Lipman acquisition last November, we are now taking this

Page 3

opportunity to update our long term financial model. We are reaffirming our revenue growth rate projection in the 10% — 15% range and we are increasing our margin expectations as reflected in the table below."

Long Term Model

	<u>Prior</u>	<u>New</u>
Gross Margin ⁽¹⁾	42% - 47%	45% - 50%
EBITDA Margin ⁽²⁾	18% - 24%	25% - 30%
Net Margin ⁽³⁾	12% - 17%	15% - 20%

- (1) Excludes non-cash acquisition related charges and stock-based compensation expense.
- (2) Includes add backs of cash and non-cash acquisition related charges, amortization of debt issuance costs and other debt related costs and stock-based compensation.
- (3) Excludes cash and non-cash acquisition related charges, debt issuance costs and stock-based compensation. Assumes long-term cash tax rate of 28 percent.

Third Quarter Highlights

- VeriFone was selected as the sole provider of payment solutions to China Postal Savings bank, the fifth largest bank in the country, further solidifying VeriFone's leadership position in this important market.
- Cara, the largest operator of full service restaurants in Canada, has selected VeriFone's ON THE SPOT pay at the table system designed exclusively for the hospitality industry. With this multi-million dollar rollout, Cara becomes the largest restaurant operator and the first in Canada to provide its customers with the convenience and security of payment at the table.
- VeriFone now has more than 5,000 New York City taxicabs signed or committed to comprehensive multi-year agreements for in-taxi acceptance of credit cards. VeriFone also has 100% of the

Page 4

Philadelphia taxi fleet equipped for the acceptance of credit cards and has made inroads in Mexico City and Singapore as well. This business holds considerable promise for the future, including in the case of New York City, a share of the lucrative advertising revenue and per-transaction processing fees.

- In North America, VeriFone's retail business had yet another outstanding quarter signing a number of top tier customers. The TJX Companies, one of the top apparel and merchandise retailers in the United States with over 2,000 stores, chose to roll out the MX 870 to the entire enterprise to proactively meet industry PCI requirements and introduce new functionality to their customers. Rent-A-Center, the leading rent to own retailer in the United States, chose the new MX 850 system to provide debit and credit functionality to all of their stores. The MX 870 was also selected by Bon-Ton Department Stores, one of the largest regional department store chains in the United States.

Note: The Company's third quarter results reflect the November 1, 2006 acquisition of Lipman and, because of the integration of Lipman's products and distribution channels as well as the lack of comparable quarter ends of VeriFone and Lipman, are compared to pre-acquisition results of prior fiscal periods.

Page 5

Financial Measures

Reconciliations for the non-GAAP measures presented in this press release are provided at the end of this press release. Management uses the non-GAAP measures presented in this release to help them evaluate VeriFone's performance and to compare VeriFone's current results with those for prior periods as well as with the results of other companies in VeriFone's industry, but cautions investors that these non-GAAP measures should not be considered as substitutes for disclosures made in accordance with GAAP.

Conference Call

The management of VeriFone will host a conference call, which will be simultaneously webcast, on September 6, 2007, at 1:30 p.m. (PST) to discuss VeriFone's third quarter results. Management may also provide forward looking guidance on this call. To access the live conference call, the dial-in numbers are as follows:

Domestic callers: 800-638-5495
International callers: 617-614-3946
Passcode: 86374659

To access the audio webcast, please go to VeriFone's website (<http://ir.verifone.com>) at least ten minutes prior to the call to register. The recorded audio webcast will be available on VeriFone's website until September 13, 2007.

A replay of the conference call, which can be accessed by dialing toll-free 888-286-8010, and outside the U.S. 617-801-6888, will be available until September 13, 2007. The access code for the replay is 42419276.

-ends-

Page 6

About VeriFone Holdings, Inc. (www.verifone.com)

VeriFone Holdings, Inc. ("VeriFone") (NYSE: PAY) is the global leader in secure electronic payment solutions. VeriFone provides expertise, solutions and services that add value to the point of sale with merchant-operated, consumer-facing and self-service payment systems for the financial, retail, hospitality, petroleum, government and healthcare vertical markets. VeriFone solutions are designed to meet the needs of merchants, processors and acquirers in developed and emerging economies worldwide.

CAUTION CONCERNING FORWARD-LOOKING STATEMENTS

This press release includes certain forward-looking statements within the meaning of the Private Securities Litigation Reform Act of 1995. These statements are based on management's current expectations or beliefs and are subject to uncertainty and changes in circumstances. Actual results may vary materially from those expressed or implied by the statements herein due to changes in economic, business, competitive, technological and/or regulatory factors, and other risks and uncertainties affecting the operation of the business of VeriFone Holdings, Inc. These risks and uncertainties include: our ability to identify and complete acquisitions and strategic investments and successfully integrate them into our business, our ability to protect against fraud, the status of our relationship with and condition of third parties upon whom we rely in the conduct of our business, our dependence on a limited number of customers, uncertainties related to the conduct of our business internationally, our ability to effectively hedge our exposure to foreign currency exchange rate fluctuations, our dependence on a limited number of key employees, short product cycles, rapidly changing technologies and maintaining competitive leadership position with respect to our payment solution offerings. For a further list and description of such risks and uncertainties, see our filings with the Securities and Exchange Commission, including our annual report on Form 10-K and our quarterly reports on Form 10-Q. VeriFone is under no obligation to, and expressly disclaims any obligation to, update or alter its forward-looking statements, whether as a result of new information, future events, changes in assumptions or otherwise.

VERIFONE HOLDINGS, INC. AND SUBSIDIARIES
CONSOLIDATED STATEMENTS OF OPERATIONS
(IN THOUSANDS, EXCEPT PER SHARE DATA AND PERCENTAGES)

	Three Months Ended July 31,			Nine Months Ended July 31,		
	2007	2006	Change	2007	2006	Change
(unaudited)						
Net revenues:						
System Solutions	\$206,216	\$131,960	56%	\$587,245	\$378,781	55%
Services	25,729	15,657	64	78,539	45,656	72
Total net revenues	231,945	147,617	57	665,784	424,437	57
Cost of net revenues:						
System Solutions	107,373	71,633	50	324,964	207,501	57
Amortization of purchased core and developed technology assets	9,249	1,071	nm	28,417	4,083	nm
Total cost of System Solutions net revenues	116,622	72,704	60	353,381	211,584	67
Services	13,312	8,432	58	38,812	23,391	66
Total cost of net revenues	129,934	81,156	60	392,193	234,975	67
Gross profit	102,011	66,461	53	273,591	189,462	44
Operating expenses:						
Research and development	15,560	11,726	33	48,604	35,354	37
Sales and marketing	23,644	14,181	67	69,490	42,786	62
General and administrative	21,134	10,936	93	66,721	30,627	118
Amortization of purchased intangible assets	5,167	1,159	nm	16,555	3,477	nm
In-process research and development	—	—	nm	6,640	—	nm
Total operating expenses	65,505	38,002	72	208,010	112,244	85
Operating income	36,506	28,459	28	65,581	77,218	-15
Interest expense	(9,584)	(3,438)	179	(28,935)	(9,914)	192
Interest income	2,226	938	137	4,751	2,552	86
Other income and expense, net	(4,386)	(195)	nm	(4,417)	71	nm
Income before income taxes	24,762	25,764	-4	36,980	69,927	-47
Provision for income taxes	11,323	9,009	26	19,666	24,342	-19
Net income	\$ 13,439	\$ 16,755	-20%	\$ 17,314	\$ 45,585	-62%
Net income per share:						
Basic	\$ 0.16	\$ 0.25		\$ 0.21	\$ 0.69	
Diluted	\$ 0.16	\$ 0.24		\$ 0.20	\$ 0.66	
Weighted-average shares used in computing net income per common share:						
Basic	82,407	66,284		81,699	65,936	
Diluted	84,374	69,079		84,507	68,906	

ADDITIONAL CONSOLIDATED STATEMENTS OF OPERATIONS DISCLOSURES
(IN THOUSANDS, EXCEPT PERCENTAGES)

	Three Months Ended July 31,		Nine Months Ended July 31,	
	2007	2006	2007	2006
	(unaudited)			
GAAP net revenues	\$231,945	\$147,617	\$665,784	\$424,437
Gross profit as reported	102,011	66,461	273,591	189,462
Amortization of purchased core and developed technology assets	9,249	1,071	28,417	4,083
Amortization of step-up in inventory on acquisition	—	—	13,732	—
Stock-based compensation	597	204	2,560	519
Gross profit excluding amortization of purchased core and developed technology assets, other non-cash acquisition costs and stock-based compensation	\$111,857	\$ 67,736	\$318,300	\$194,064
As a percentage of net revenues:				
Gross profit as reported	44.0%	45.0%	41.1%	44.6%
Gross profit excluding amortization of purchased developed technology assets, other non-cash acquisition costs and stock-based compensation (2)	48.2%	45.9%	47.8%	45.7%
	(unaudited)			
	Three Months Ended July 31,		Nine Months Ended July 31,	
	2007	2006	2007	2006
Stock-based compensation included above:				
Cost of net revenues — System Solutions	\$ 597	\$ 204	\$ 2,560	\$ 519
Research and development	1,637	326	4,673	716
Sales and marketing	1,931	569	5,426	1,309
General and administrative	2,659	587	12,642	1,254
	\$ 6,824	\$ 1,686	\$25,301	\$ 3,798

(1) "nm" means not meaningful

(2) Management uses gross profit excluding non-cash acquisition related charges and stock-based compensation, a non-GAAP measure, to evaluate the Company's gross profit and to compare the Company's current results with those of prior periods, but cautions that it should not be considered as a substitute for disclosures made in accordance with GAAP.

VERIFONE HOLDINGS, INC. AND SUBSIDIARIES
CONSOLIDATED BALANCE SHEETS
(IN THOUSANDS)

	July 31, 2007	October 31, 2006 (unaudited)
Assets		
Current assets:		
Cash and cash equivalents	\$ 212,946	\$ 86,564
Accounts receivable, net of allowances of \$5,276 and \$2,364	183,096	119,839
Inventories	145,398	86,631
Other current assets	45,743	26,210
Total current assets	587,183	319,244
Property, plant and equipment	42,857	7,300
Purchased intangible assets, net	180,835	16,544
Goodwill	564,718	52,689
Other assets	108,662	57,168
Total assets	<u>\$1,484,255</u>	<u>\$ 452,945</u>
Liabilities and stockholders' equity		
Current liabilities:		
Accounts payable	\$ 97,810	\$ 66,685
Income taxes payable	5,489	5,951
Deferred revenue, net	39,271	23,567
Other current liabilities	111,870	54,480
Current portion of long-term debt	5,367	1,985
Total current liabilities	259,807	152,668
Deferred revenue	10,310	7,371
Long-term debt, less current portion	549,006	190,904
Other long-term liabilities	81,273	3,261
Minority interest	3,299	—
Total stockholders' equity	<u>580,560</u>	<u>98,741</u>
Total liabilities and stockholders' equity	<u>\$1,484,255</u>	<u>\$ 452,945</u>

VERIFONE HOLDINGS, INC. AND SUBSIDIARIES
CONDENSED CONSOLIDATED STATEMENTS OF CASH FLOWS
(Unaudited)
(In thousands)

	Three Months Ended July 31,		Nine Months Ended July 31,	
	2007	2006	2007	2006
Cash flows from operating activities				
Net income	\$ 13,439	\$ 16,755	\$ 17,314	\$ 45,585
Adjustments to reconcile net income to net cash provided by operating activities:				
Amortization of purchased intangibles	14,478	2,230	45,035	7,560
Depreciation and amortization of property, plant and equipment	2,049	881	5,814	2,532
Amortization of capitalized software	230	294	800	892
In-process research and development	—	—	6,640	—
Amortization of interest rate caps	5	97	5	236
Amortization of debt issuance costs	469	280	1,129	819
Stock-based compensation	7,451	1,686	25,928	3,798
Non-cash portion of loss on debt extinguishment	4,764	—	4,764	—
Minority interest	(111)	—	(86)	—
Other	(21)	6	(11)	(75)
Net cash provided by operating activities before changes in working capital	42,753	22,229	107,332	61,347
Changes in operating assets and liabilities:				
Accounts receivable, net	(15,076)	542	(28,211)	(19,097)
Inventories, net	(14,705)	(25,919)	9,772	(40,369)
Deferred tax assets	(5,189)	(792)	(5,748)	(2,663)
Prepaid expenses and other current assets	9,737	(597)	(9,066)	(1,204)
Other assets	(2,145)	(966)	(1,618)	(924)
Accounts payable	26,129	(1,675)	16,532	15,421
Income taxes payable	185	(4,162)	1,985	431
Tax benefit from stock-based compensation	(2,210)	(1,292)	(6,891)	(2,666)
Accrued compensation	(1,645)	821	(4,186)	200
Accrued warranty	(2,339)	(212)	(3,538)	(886)
Deferred revenue, net	4,750	376	10,282	5,509
Deferred tax liabilities	5,880	—	11,050	—
Accrued expenses and other liabilities	(3,088)	623	(4,448)	(1,460)
Net cash provided by operating activities	43,037	(11,024)	93,247	13,639
Cash flows from investing activities				
Software development costs capitalized	(1,609)	(653)	(4,532)	(1,731)
Purchase of property, plant and equipment	(8,606)	(619)	(21,085)	(2,780)
Purchase of other assets	(500)	441	(500)	(673)
Purchases of marketable securities	—	(22,526)	—	(125,034)
Sales and maturities of marketable securities	—	20,700	—	127,325
Transaction costs, pending acquisitions	—	(2,497)	—	(2,497)
Acquisition of business, net of cash and cash equivalents acquired	(1,199)	—	(275,469)	—
Net cash used in investing activities	(11,914)	(5,154)	(301,586)	(5,390)
Cash flows from financing activities				
Proceeds from long-term debt, net of costs	308,302	—	613,252	—
Purchase of convertible note hedge	(80,236)	—	(80,236)	—
Sale of warrants	31,188	—	31,188	—
Repayment of long-term debt	(261,304)	(461)	(262,554)	(1,386)
Tax benefit of stock-based compensation	2,210	1,292	6,891	2,666
Repayments of capital leases	(39)	(18)	(43)	(125)
Investment by minority interest	1,050	—	1,050	—
Proceeds from exercises of stock options and other	5,995	1,527	24,565	2,120
Net cash provided by financing activities	7,166	2,340	334,113	3,275
Effect of foreign currency exchange rate changes on cash	(1,103)	221	608	1,011
Net increase in cash and cash equivalents	37,186	(13,617)	126,382	12,536
Cash and cash equivalents, beginning of period	175,760	91,218	86,564	65,065
Cash and cash equivalents, end of period	\$ 212,946	\$ 77,601	\$ 212,946	\$ 77,601
Supplemental disclosures of cash flow information				
Cash paid for interest	\$ 7,322	\$ 3,138	\$ 25,369	\$ 9,013
Cash paid for taxes	\$ 398	\$ 13,592	\$ 13,779	\$ 26,881
Supplemental schedule of non-cash transactions:				
Issuance of common stock and stock options for business acquisition	—	—	429,692	—

SUPPLEMENTAL DATA
VERIFONE HOLDINGS, INC. AND SUBSIDIARIES
RECONCILIATIONS OF NON-GAAP FINANCIAL MEASURES
(IN THOUSANDS, EXCEPT PERCENTAGES)

	Three Months Ended July 31,			Nine Months Ended July 31,		
	2007	2006	Change	2007	2006	Change
GAAP net income	\$13,439	\$16,755	-20%	\$ 17,314	\$45,585	-62%
Provision for income taxes	11,323	9,009	26	19,666	24,342	-19
Income before income taxes	24,762	25,764	-4	36,980	69,927	-47
Interest expense excluding acquisition related charges	8,309	3,438	142	26,842	9,914	171
Interest income	(2,226)	(938)	137	(4,751)	(2,552)	86
Depreciation and amortization of equipment and improvements	2,049	881	133	5,814	2,532	130
Amortization of capitalized software	230	294	-22	800	892	-10
Amortization of purchased intangible assets	14,478	2,230	nm	45,035	7,560	nm
Amortization of step-down in deferred revenue on acquisition	652	76	nm	3,088	399	nm
Amortization of step-up in inventory on acquisition	—	—	nm	13,732	—	nm
In-process research and development	—	—	nm	6,640	—	nm
Stock-based compensation	6,824	1,686	nm	25,301	3,798	nm
Acquisition related charges and restructuring costs	3,572	—	nm	11,807	—	nm
Non-cash portion of loss on debt extinguishment	4,764	—	nm	4,764	—	nm
EBITDA as adjusted	\$63,414	\$33,431	90%	\$176,052	\$92,470	90%
% of revenue	27.3%	22.6%	21	26.4%	21.8%	21
GAAP net income	\$13,439	\$16,755	-20%	\$ 17,314	\$45,585	-62%
Amortization of purchased intangible assets	14,478	2,230	nm	45,035	7,560	nm
Amortization of step-down in deferred revenue on acquisition	652	76	nm	3,088	399	nm
Amortization of step-up in inventory on acquisition	—	—	nm	13,732	—	nm
In-process research and development	—	—	nm	6,640	—	nm
Stock-based compensation	6,824	1,686	nm	25,301	3,798	nm
Acquisition related charges and restructuring costs	3,572	—	nm	11,807	—	nm
Amortization of debt issuance costs	469	280	68	1,129	819	38
Non-cash portion of loss on debt extinguishment	4,764	—	nm	4,764	—	nm
Total adjustments	30,759	4,272	nm	111,496	12,576	nm
Tax effect of adjustments	8,613	1,367	nm	31,219	4,024	nm
Estimated long term tax rate	28.0%	32.0%	-13	28.0%	32.0%	-13
Valuation allowance on IPR&D (3)	—	—	nm	1,782	—	nm
Adjustments after tax	22,146	2,905	nm	82,059	8,552	nm
Net Income as Adjusted (2)	\$35,585	\$19,660	81%	\$ 99,373	\$54,137	84%
% of net revenue	15.3%	13.3%	15%	14.9%	12.8%	16%
Net Income as Adjusted per diluted share	\$ 0.42	\$ 0.28	50%	\$ 1.18	\$ 0.79	49%
Weighted-average shares used in computing diluted net income as adjusted per common share	84,374	69,079		84,507	68,906	

(1) "nm" means not meaningful

(2) Management uses EBITDA as Adjusted and Net Income as Adjusted, both non-GAAP measures to evaluate the Company's operating performance and compare the Company's current results with those for prior periods, but cautions that they should not be considered as substitutes for disclosures made in accordance with GAAP.

(3) The tax effect of in-process research and development is treated as a discrete item resulting in an increase in the non-cash valuation allowance and tax rate for the nine months ending July 31, 2007.

GEOGRAPHIC REVENUE INFORMATION
(IN THOUSANDS, EXCEPT PERCENTAGES)

	Three Months Ended July 31,			Nine Months Ended July 31,		
	2007	2006	Change	2007	2006	Change
North America	\$104,570	\$ 85,404	22%	\$289,680	\$243,045	19%
Latin America	42,672	23,981	78	124,840	74,426	68
Europe	69,549	31,554	120	209,931	80,754	160
Asia	15,806	6,754	134	44,421	26,611	67
Corporate	(652)	(76)	n/a	(3,088)	(399)	n/a
	<u>\$231,945</u>	<u>\$147,617</u>	<u>57%</u>	<u>\$665,784</u>	<u>\$424,437</u>	<u>57%</u>

VERIFONE HOLDINGS, INC.
 RECONCILIATION OF GUIDANCE FOR NON-GAAP FINANCIAL MEASURES
 TO PROJECTED GAAP NET INCOME
 (In \$ million, except per share data; unaudited)


	Three months ending October 31, 2007				
	Non-GAAP Range of Estimates		Adjustments	GAAP Range of Estimates	
	From	To		From	To
Net income	\$ 34.6	\$ 35.5	(\$17.5) [a]	\$ 17.1	\$ 18.0
Net income per share — diluted	\$ 0.41	\$ 0.42		\$ 0.20	\$ 0.21
Shares used to compute net income per share (millions)	85.2	85.2		85.2	85.2

[a] Reflects estimated adjustments as follows:

	Before Tax	After Tax @28%
(i) Amortization of purchased intangible assets	\$13.9	\$10.0
(ii) Stock-based compensation	7.5	5.4
(iii) Acquisition related charges	1.5	1.1
(iv) Amortization of step-down in deferred revenue	0.8	0.6
(v) Amortization of debt issuance costs	0.6	0.4
Total adjustments	\$24.3	\$17.5

מאיה-מערכת אינטרנט להודעות החברות

1 מתוך 1

הצג מסך רגיל  תווים לדיווח:

C002

Public

ורפון הולדינגס אינק

VERIFONE HOLDINGS INC

Corporation no: 353668781

Stock Exchange/Market: ורפון

Gateway Place 2099, Suit 600 , SAN JOSE ,U.S.A CA95100 ,

Tel: 408-2327800 , 03-6922020 Fax: 408-2327811

E.mail address: kathrine_si@verifone.com

Date of transmission: 03/12/2007

Reference: 2007-02-466897

Israel Securities Authority

www.isa.gov.il

Tel Aviv Stock Exchange

www.tase.co.il

Immediate Report*Regulation 4 of the Securities Regulations, (Periodic and Immediate Reports of Foreign Corporation) 5761-2000*

The corporation is a foreign private issuer as defined by U.S. Securities Laws.

Attached hereto is a report on

Verifone's announcement of the anticipated restatement of its 2007 quarterly financial statements.

[report_isa.pdf](#)

References of previous documents relating to this matter(the reference does not constitute incorporation by reference):

Previous names of reporting entity:

Date of revision of form structure: 02/12/2007

Name of the Signatory: : Haviv Hanan , HERZOG, FOX & NEEMAN , Position of Signatory in the reporting corporation: External Legal Counsel

Weizmann Telephone: 03-6922020 , Facsimile: 03-6966464 , E-mail: havivh@hfn.co.il

http://maya.tase.co.il/bursa/report.asp?report_cd=313138

26/01/2008

Table of Contents

**UNITED STATES
SECURITIES AND EXCHANGE COMMISSION
Washington, D.C. 20549**

Form 8-K

**CURRENT REPORT
Pursuant to Section 13 OR 15(d) of the
Securities Exchange Act of 1934**

Date of Report (Date of earliest event reported): December 2, 2007

VERIFONE HOLDINGS, INC.

(Exact name of registrant as specified in its charter)

Delaware
(State or other jurisdiction of
incorporation)

001-32465
(Commission File Number)

04-3692546
(IRS Employer
Identification No.)

**2099 Gateway Place, Suite 600
San Jose, CA 95110**
(Address of principal executive offices with zip code)

(408) 232-7800
(Registrant's telephone number, including area code)

Check the appropriate box below if the Form 8-K filing is intended to simultaneously satisfy the filing obligation of the registrant under any of the following provisions:

- ☐ Written communications pursuant to Rule 425 under the Securities Act (17 CFR 230.425)
 - ☐ Soliciting material pursuant to Rule 14a-12 under the Exchange Act (17 CFR 240.14a-12)
 - ☐ Pre-commencement communications pursuant to Rule 14d-2(b) under the Exchange Act (17 CFR 240.14d-2(b))
 - ☐ Pre-commencement communications pursuant to Rule 13e-4(c) under the Exchange Act (17 CFR 240.13e-4(c))
-

TABLE OF CONTENTS

Item 2.02 Results of Operations and Financial Condition

Item 4.02 Non-Reliance on Previously Issued Financial Statements or a Related Audit Report or Completed Interim Review

Item 9.01 Financial Statements and Exhibits.

SIGNATURE

EXHIBIT INDEX

EXHIBIT 99.1

OMB APPROVAL
OMB Number: 3235-0058
Expires: April 30, 2009
Estimated average burden hours per response ... 2.50
SEC FILE NUMBER
001-32465
CUSIP NUMBER
92342Y109

**UNITED STATES
SECURITIES AND EXCHANGE COMMISSION
Washington, D.C. 20549**

FORM 12b-25

NOTIFICATION OF LATE FILING

(Check one): ☒ Form 10-K ☐ Form 20-F ☐ Form 11-K ☐ Form 10-Q ☐ Form 10-D ☐ Form N-SAR ☐ Form N-CSR

For Period Ended: October 31, 2007

- ☐ Transition Report on Form 10-K
☐ Transition Report on Form 20-F
☐ Transition Report on Form 11-K
☐ Transition Report on Form 10-Q
☐ Transition Report on Form N-SAR

For the Transition Period Ended: _____

Read Instruction (on back page) Before Preparing Form. Please Print or Type.
Nothing in this form shall be construed to imply that the Commission has verified any information contained herein.

If the notification relates to a portion of the filing checked above, identify the Item(s) to which the notification relates:

PART I — REGISTRANT INFORMATION

VeriFone Holdings, Inc.

Full Name of Registrant

N/A

Former Name if Applicable

2099 Gateway Place, Suite 600

Address of Principal Executive Office (Street and Number)

San Jose, California 95110

City, State and Zip Code

PART II — RULES 12b-25(b) AND (c)

If the subject report could not be filed without unreasonable effort or expense and the registrant seeks relief pursuant to Rule 12b-25(b), the following should be completed. (Check box if appropriate.)

Table of Contents

Item 2.02 Results of Operations and Financial Condition

On December 3, 2007, VeriFone Holdings, Inc. (the "Company") issued a press release releasing preliminary revenue results for the quarter and year ending October 31, 2007 and announcing that it will restate its previously issued unaudited interim consolidated financial statements for the three months ended January 31, 2007, the three and six months ended April 30, 2007 and the three and nine months ended July 31, 2007. The Company also announced that it will delay the release of full financial results for the three months ended October 31, 2007, pending completion of the restatements. A copy of the press release is furnished and attached hereto as Exhibit 99.1 and is incorporated herein by reference.

Item 4.02 Non-Reliance on Previously Issued Financial Statements or a Related Audit Report or Completed Interim Review

On December 2, 2007, following a review by and on the recommendation of management, the Company concluded that its unaudited interim consolidated financial statements for the three months ended January 31, 2007, the three and six months ended April 30, 2007 and the three and nine months ended July 31, 2007 should no longer be relied upon, principally due to errors in accounting related to the valuation of in-transit inventory and allocation of manufacturing and distribution overhead to inventory, each of which affects the Company's reported costs of net revenues. The restatements are anticipated to correct errors that overstated previously reported inventories in material amounts as of January 31, 2007, April 30, 2007 and July 31, 2007, and understated cost of net revenues in material amounts for the three month periods ended January 31, 2007, April 30, 2007, and July 31, 2007. Accordingly, investors are cautioned not to rely on the Company's historical financial statements and earnings press releases and similar communications for the periods ended January 31, 2007, April 30, 2007, and July 31, 2007.

Based on its review to date, the Company's management currently anticipates that the restatement will result in reductions to previously reported inventories of approximately \$7.7 million, \$16.5 million and \$30.2 million as of January 31, 2007, April 30, 2007 and July 31, 2007, respectively, and reductions to previously reported pre-tax income of approximately \$8.9 million, \$7.0 million and \$13.8 million for the three month periods ended January 31, 2007, April 30, 2007 and July 31, 2007, respectively. The Company is currently evaluating the anticipated effect of the restatement on after-tax income for those periods.

These estimates include corrections of other unrelated errors detected in the course of the Company's review to date, are based on currently available information and are subject to change during the course of the Company's restatement process. While the Company is not currently aware of other accounting errors requiring adjustment to any prior period financial statements, there can be no assurances that the Company or its independent registered public accounting firm will not find additional accounting errors requiring further adjustments in those or earlier periods.

Also on December 2, 2007, the Company's management and the Audit Committee of its Board of Directors determined that the Company would delay the release of full fourth quarter 2007 financial results that were scheduled to be released on December 6, 2007, pending completion of the assessment of these errors and the restatements.

The Company concluded that a restatement of its interim unaudited financial statements is required as a result of an internal review of in-transit inventory balances conducted in preparation for the Company's fiscal 2007 audit. Upon completion of its assessment of these errors, the Company intends to file amended Quarterly Reports on Form 10-Q for the periods described above that will restate the previously issued financial statements included therein. The Company currently estimates that it will file these amended quarterly reports, together with its Annual Report on Form 10-K for the fiscal year ended October 31, 2007, in January 2008. However, the Company cannot be certain how much time will ultimately be required for it to complete the restatement process.

Although the Company's management is still evaluating the implications of the restatements described above on its internal control over financial reporting, when the Company files its Annual Report on Form 10-K for the year ended October 31, 2007 and amends the previously filed quarterly reports to effect the restatements, management expects the Company to report one or more material weaknesses in the Company's internal control over financial reporting.

The Company's management and the Audit Committee have discussed the matters disclosed in this Current Report on Form 8-K with Ernst & Young LLP, the Company's independent registered public accounting firm.

Table of Contents**Forward-Looking Statements**

This report on Form 8-K contains forward-looking statements that involve risks and uncertainties. In some cases, forward-looking statements can be identified by words such as "anticipates," "expects," "believes," "plans," "predicts," and similar terms. Risks, uncertainties and assumptions that could affect the Company's forward-looking statements include, among other things, completion of the restatements described above and completion of the Company's financial statements as of, and for the fiscal year ended October 31, 2007. Other risks and uncertainties include, but are not limited to, those discussed under the heading "Risk Factors" in the Company's Annual Report on Form 10-K for the year ended October 31, 2006 and subsequent Quarterly Reports on Form 10-Q. Unless required by law, the Company expressly disclaims any obligation to update publicly any forward-looking statements, whether as result of new information, future events or otherwise.

Item 9.01 Financial Statements and Exhibits.**(d) Exhibits.**

The following exhibit is furnished as part of this Report on Form 8-K:

99.1 Press Release of the Company dated December 3, 2007.

Table of Contents**SIGNATURE**

Pursuant to the requirements of the Securities Exchange Act of 1934, as amended, the registrant has duly caused this report to be signed on its behalf by the undersigned hereunto duly authorized.

VERIFONE HOLDINGS, INC.

Date: December 3, 2007

By: /s/ Barry Zwarenstein
Barry Zwarenstein
Executive Vice President and Chief Financial Officer

Table of Contents

EXHIBIT INDEX

<u>Exhibit Number</u>	<u>Description</u>
99.1	Press Release of the Company dated December 3, 2007.



VeriFone Announces Anticipated Restatement of 2007 Quarterly Financial Statements

Also Announces Preliminary Fourth Quarter 2007 Revenue Results and Delays Announcement of Fourth Quarter 2007 Financial Results

SAN JOSE, CA. — December 3, 2007 — VeriFone Holdings, Inc. (NYSE: PAY) today announced that following a review by and on the recommendation of management, it has concluded that its unaudited interim consolidated financial statements for the three months ended January 31, 2007, the three and six months ended April 30, 2007 and the three and nine months ended July 31, 2007 should no longer be relied upon, principally due to errors in accounting related to the valuation of in-transit inventory and allocation of manufacturing and distribution overhead to inventory, each of which affects VeriFone's reported costs of net revenues. The restatements are anticipated to correct errors that overstated previously reported inventories in material amounts as of January 31, 2007, April 30, 2007 and July 31, 2007, and understated cost of net revenues in material amounts for the three month periods ended January 31, 2007, April 30, 2007, and July 31, 2007. Accordingly, investors are cautioned not to rely on VeriFone's historical financial statements and earnings press releases and similar communications for the periods ended January 31, 2007, April 30, 2007, and July 31, 2007.

Based on its review to date, management currently anticipates that the restatement will result in reductions to previously reported inventories of approximately \$7.7 million, \$16.5 million and \$30.2 million as of January 31, 2007, April 30, 2007 and July 31, 2007, respectively, and reductions to previously reported pre tax income of approximately \$8.9 million, \$7.0 million and \$13.8 million for the three month periods ended January 31, 2007, April 30, 2007 and July 31, 2007, respectively. VeriFone is currently evaluating the anticipated effect of the restatement on after-tax income for those periods.

These estimates include corrections of other unrelated errors detected in the course of VeriFone's review to date, are based on currently available information and are subject to change during the course of the company's restatement process. While VeriFone is not currently aware of other accounting errors requiring adjustment to any prior period financial statements, there can be no assurances that VeriFone or its independent registered public accounting firm will not find additional accounting errors requiring further adjustments in those or earlier periods.

VeriFone today also announced that it expects to report total revenues for the three and twelve months ended October 31, 2007, of approximately \$238 million and \$904 million, respectively. VeriFone's management and the Audit Committee of its Board of Directors have determined to delay the release of full fourth quarter

VeriFone, Inc.
2099 Gateway Place, Suite 600 San Jose, CA, 95110 USA

2007 financial results that were scheduled to be released on December 6, 2007, pending completion of the assessment of these errors and the restatements.

"I am very disappointed to have to bring you this news and am committed to ensuring that we promptly and thoroughly remedy this situation and move forward with the business of delivering value to our shareholders. I am committed to regaining your confidence in VeriFone," said Douglas G. Bergeron, Chairman and Chief Executive Officer.

VeriFone concluded that a restatement of its interim unaudited financial statements is required as a result of an internal review of in-transit inventory balances conducted in preparation for VeriFone's fiscal 2007 audit. In reaching the conclusion to restate its financial results, VeriFone's management and the Audit Committee discussed the matters described in this press release with VeriFone's independent registered public accounting firm.

Upon completion of its assessment of these errors, VeriFone intends to file amended Quarterly Reports on Form 10-Q for the periods described above that will restate the previously issued financial statements included therein. VeriFone currently estimates that it will file these amended quarterly reports, together with its Annual Report on Form 10-K for the fiscal year ended October 31, 2007, in January 2008. However, VeriFone cannot be certain how much time will ultimately be required for it to complete the restatement process.

The management of VeriFone will host a conference call, which will be simultaneously webcast, on December 3, 2007, at 2:00 p.m. (PST) to discuss the matters in this press release. To access the live conference call, the dial-in numbers are as follows:

Domestic callers: 800-299-7928
International callers: 617-614-3926
Passcode: 10657199

To access the audio webcast, please go to VeriFone's website (<http://ir.verifone.com>) at least ten minutes prior to the call to register. The recorded audio webcast will be available on VeriFone's website until December 10, 2007.

A replay of the conference call, which can be accessed by dialing toll-free 888-286-8010, and outside the U.S. 617-801-6888, will be available until December 10, 2007. The access code for the replay is 86832526.

Following the conference call, VeriFone does not expect that it will report further on the restatement process, other than possibly to provide an update as to the timing of the process, until the process is complete and its restated financial statements have been published.

-ends-

About VeriFone Holdings, Inc. (www.verifone.com)

VeriFone Holdings, Inc. ("VeriFone") (NYSE: PAY) is the global leader in secure electronic payment solutions. VeriFone provides expertise, solutions and services that add value to the point of sale with merchant-operated, consumer-facing and self-service payment systems for the financial, retail, hospitality, petroleum, government and healthcare vertical markets. VeriFone solutions are designed to meet the needs of merchants, processors and acquirers in developed and emerging economies worldwide.

VeriFone, Inc.
2099 Gateway Place, Suite 600 San Jose, CA, 95110 USA

CAUTIONARY INFORMATION REGARDING FORWARD-LOOKING STATEMENTS

This news release contains forward-looking statements that involve risks and uncertainties. In some cases, forward-looking statements can be identified by words such as "anticipates," "expects," "believes," "plans," "predicts," and similar terms. Risks, uncertainties and assumptions that could affect VeriFone's forward-looking statements include, among other things, completion of the restatements described above and completion of VeriFone's financial statements as of, and for the fiscal year ended October 31, 2007. Other risks and uncertainties include, but are not limited to, those discussed under the heading "Risk Factors" in VeriFone's Annual Report on Form 10-K for the year ended October 31, 2006 and subsequent Quarterly Reports on Form 10-Q. Unless required by law, VeriFone expressly disclaims any obligation to update publicly any forward-looking statements, whether as result of new information, future events or otherwise.

Investor Contact:
William Nettles – Vice President Corporate Development & IR
Tel: 408-232-7979
Email: ir@verifone.com

Editorial Contact:
Pete Bartolik
VeriFone, Inc.
Tel: 508-283-4112
Email: pete_bartolik@verifone.com

VeriFone, Inc.
2099 Gateway Place, Suite 600 San Jose, CA, 95110 USA

תאריך	שער נעילה ממוצע	שער נעילה (באגודות)	שינוי (%)	סווי שוק (אלפי ש"ח)	מחזור (מסחר ש"ח)	מחזור ביחידות מספר עסקאות
31/12/2007	9,150.00	9,150.00	-0.33%	7,455,010	10,236,478	524
30/12/2007	9,180.00	9,180.00	1.15%	7,479,453	8,977,347	437
27/12/2007	9,076.00	9,076.00	0.51%	7,394,719	61,621,609	869
26/12/2007	9,030.00	9,030.00	-0.11%	7,357,240	11,717,468	645
25/12/2007	9,040.00	9,040.00	0.50%	7,365,387	20,929,196	620
24/12/2007	8,995.00	8,995.00	-0.22%	7,328,723	12,472,767	724
23/12/2007	9,015.00	9,015.00	2.63%	7,345,018	28,644,208	1,114
20/12/2007	8,784.00	8,784.00	4.77%	7,156,810	20,368,783	1,495
19/12/2007	8,384.00	8,384.00	3.11%	6,830,908	7,485,655	555
18/12/2007	8,131.00	8,131.00	-3.55%	6,624,775	15,616,699	1,033
17/12/2007	8,430.00	8,430.00	1.89%	6,868,387	16,258,174	1,113
16/12/2007	8,274.00	8,274.00	-4.35%	6,741,285	16,669,112	1,098
13/12/2007	8,650.00	8,650.00	-4.10%	7,047,633	35,188,872	1,606
12/12/2007	9,020.00	9,020.00	-2.70%	7,349,092	41,902,015	1,898
12/11/2007	9,270.00	9,270.00	1.31%	7,552,781	67,873,054	3,451
12/10/2007	9,150.00	9,150.00	5.82%	7,455,010	47,214,232	2,190
12/09/2007	8,647.00	8,647.00	-0.72%	7,045,189	40,546,444	2,231
12/06/2007	8,710.00	8,710.00	-6.65%	7,096,518	71,798,796	3,256
12/05/2007	9,330.00	9,330.00	-2.81%	7,601,666	71,577,720	3,352
12/04/2007	9,600.00	9,600.00	-3.03%	7,821,650	231,270,942	7,530
12/03/2007	9,900.00	9,900.00	-46.31%	8,066,077	168,563,230	3,059
12/02/2007	18,440.00	18,440.00	4.30%	15,024,087	6,385,693	203

תאריך	שער בעילה מתואם	שער בעילה (באגרות)	שינוי (%)	שווי שוק (אלפי ש"ח)	מחזור מסחר (ש"ח)	מחזור ביטוינות מספר עסקאות
12/03/2007	9,900.00	9,900.00	-46.31%	8,066,077	168,563,230	3,059
12/02/2007	18,440.00	18,440.00	4.30%	15,024,087	6,385,693	203
29/11/2007	17,580.00	17,580.00	-1.45%	14,404,873	122,964,781	786
28/11/2007	17,940.00	17,940.00	0.79%	14,616,709	9,432,312	320
27/11/2007	17,800.00	17,800.00	2.42%	14,502,643	12,663,707	454
26/11/2007	17,380.00	17,380.00	2.78%	14,160,446	10,481,636	299
25/11/2007	16,910.00	16,910.00	0.89%	13,777,511	3,747,976	159
22/11/2007	16,760.00	16,760.00	-2.56%	13,655,298	6,357,200	198
21/11/2007	17,200.00	17,200.00	-1.04%	14,013,790	17,496,566	644
20/11/2007	17,380.00	17,380.00	-1.36%	14,160,446	23,214,040	817
19/11/2007	17,620.00	17,620.00	0.51%	14,355,987	11,141,193	441
18/11/2007	17,530.00	17,530.00	0.75%	14,282,659	4,030,486	189
15/11/2007	17,400.00	17,400.00	-2.25%	14,176,741	14,182,098	537
14/11/2007	17,800.00	17,800.00	2.30%	14,502,643	26,081,755	663
13/11/2007	17,400.00	17,400.00	-0.51%	14,176,741	36,108,416	1,244
11/12/2007	17,490.00	17,490.00	1.39%	14,250,069	9,630,230	452
11/11/2007	17,250.00	17,250.00	-5.38%	14,054,528	7,853,586	354
11/08/2007	18,230.00	18,230.00	-0.22%	14,852,988	5,176,422	282
11/07/2007	18,270.00	18,270.00	-0.44%	14,885,578	5,578,207	276
11/06/2007	18,350.00	18,350.00	-3.32%	14,950,759	7,269,835	329
11/05/2007	18,980.00	18,980.00	-0.68%	15,464,054	7,761,184	279
11/04/2007	19,110.00	19,110.00	-2.45%	15,569,973	3,473,095	114
11/01/2007	19,590.00	19,590.00	0.67%	15,961,055	9,244,447	337
31/10/2007	19,460.00	19,460.00	-0.51%	15,855,137	12,463,775	361
30/10/2007	19,560.00	19,560.00	0.36%	15,936,612	7,255,907	302
29/10/2007	19,490.00	19,490.00	1.46%	15,879,580	11,694,022	425
28/10/2007	19,210.00	19,210.00	1.64%	15,651,448	16,438,617	599
25/10/2007	18,900.00	18,900.00	2.16%	15,398,874	58,110,183	759
24/10/2007	18,500.00	18,500.00	2.95%	15,072,972	9,954,915	329
23/10/2007	17,970.00	17,970.00	0.56%	14,641,152	11,020,785	345
22/10/2007	17,870.00	17,870.00	0.79%	14,559,676	10,137,890	387
21/10/2007	17,730.00	17,730.00	-1.39%	14,445,610	9,651,673	316
18/10/2007	17,980.00	17,980.00	0.62%	14,649,299	10,320,507	364
17/10/2007	17,870.00	17,870.00	-1.71%	14,559,676	18,460,242	560
16/10/2007	18,180.00	18,180.00	-0.66%	14,812,250	14,544,641	490
15/10/2007	18,300.00	18,300.00	-0.54%	14,910,021	12,550,419	368
14/10/2007	18,400.00	18,400.00	-0.76%	14,991,496	6,482,410	199
10/11/2007	18,540.00	18,540.00	0.60%	15,105,562	8,767,677	313
10/10/2007	18,430.00	18,430.00	3.08%	15,015,939	42,437,829	841
10/09/2007	17,880.00	17,880.00	-0.17%	14,567,824	11,676,211	239
10/08/2007	17,910.00	17,910.00	-0.89%	14,592,266	24,334,478	456
10/07/2007	18,070.00	18,070.00	2.73%	14,722,627	21,346,304	385
10/02/2007	17,590.00	17,590.00	-0.73%	14,331,545	12,037,069	272
10/01/2007	17,720.00	17,720.00	0.11%	14,437,483	16,950,867	327
30/09/2007	17,700.00	17,700.00	12.10%	14,421,168	76,038,631	631
25/09/2007	15,790.00	15,790.00	-0.25%	12,864,985	55,585,375	719
24/09/2007	15,830.00	15,830.00	1.09%	12,897,575	11,816,331	515
23/09/2007	15,660.00	15,660.00	-1.57%	12,759,067	3,333,390	141
20/09/2007	15,910.00	15,910.00	-0.56%	12,962,756	4,331,386	198
19/09/2007	16,000.00	16,000.00	0.76%	13,036,084	12,153,989	359
18/09/2007	15,880.00	15,880.00	-0.50%	12,938,313	7,896,056	272

תאריך	שער נעילה מתואם	שער נעילה (באגרות)	שינוי (%)	שוי שוק (אלפי ש"ח)	מתחור מסחר (ש"ח)	מתחור ביחידות מספר עסקאות
17/09/2007	15,960.00	15,960.00	0.44%	13,003,494	17,022,733	579
16/09/2007	15,890.00	15,890.00	-1.85%	12,946,461	9,575,544	216
09/11/2007	16,190.00	16,190.00	1.50%	13,190,887	26,146,299	489
09/10/2007	15,950.00	15,950.00	0.13%	12,995,346	26,835,974	533
09/09/2007	15,930.00	15,930.00	4.46%	12,979,051	31,388,800	748
09/06/2007	15,250.00	15,250.00	-0.85%	12,425,017	13,166,420	463
09/05/2007	15,380.00	15,380.00	-3.27%	12,530,936	10,544,390	320
09/04/2007	15,900.00	15,900.00	4.95%	12,954,608	13,045,653	396
09/03/2007	15,150.00	15,150.00	-1.69%	12,343,542	4,983,909	249
09/02/2007	15,410.00	15,410.00	4.62%	12,555,378	6,531,131	309
30/08/2007	14,730.00	14,730.00	2.29%	12,001,345	61,521,370	498
29/08/2007	14,400.00	14,400.00	0.07%	11,732,475	8,219,730	310
28/08/2007	14,390.00	14,390.00	0.63%	11,724,328	13,920,222	453
27/08/2007	14,300.00	14,300.00	-1.72%	11,651,000	14,143,570	452
26/08/2007	14,550.00	14,550.00	-0.55%	11,854,689	11,835,793	438
23/08/2007	14,630.00	14,630.00	-2.47%	11,919,869	13,849,317	509
22/08/2007	15,000.00	15,000.00	2.04%	12,221,329	3,412,729	182
21/08/2007	14,700.00	14,700.00	-3.48%	11,976,902	10,414,300	333
20/08/2007	15,230.00	15,230.00	0.40%	12,408,722	7,012,992	255
19/08/2007	15,170.00	15,170.00	4.40%	12,359,837	5,879,738	251
16/08/2007	14,530.00	14,530.00	-6.08%	11,838,394	45,317,891	1,385
15/08/2007	15,470.00	15,470.00	-0.26%	12,604,264	11,675,943	547
14/08/2007	15,510.00	15,510.00	-1.90%	12,636,854	7,261,837	250
13/08/2007	15,810.00	15,810.00	-5.33%	12,881,280	17,223,996	426
08/12/2007	16,700.00	16,700.00	3.53%	13,606,413	16,449,701	462
08/09/2007	16,130.00	16,130.00	6.54%	13,142,002	23,444,263	748
08/08/2007	15,140.00	15,140.00	3.42%	12,335,394	14,985,754	399
08/07/2007	14,640.00	14,640.00	1.53%	11,928,017	21,100,407	425
08/06/2007	14,420.00	14,420.00	-1.37%	11,748,771	6,045,454	252
08/05/2007	14,620.00	14,620.00	-3.94%	11,911,722	5,460,350	241
08/02/2007	15,220.00	15,220.00	-3.18%	12,400,575	10,958,213	457
08/01/2007	15,720.00	15,720.00	0%	12,807,952	15,053,698	503
31/07/2007	15,720.00	15,720.00	0.32%	12,807,952	11,885,809	419
30/07/2007	15,670.00	15,670.00	0.32%	12,767,215	12,877,868	433
29/07/2007	15,620.00	15,620.00	-2.01%	12,726,477	12,113,727	613
26/07/2007	15,940.00	15,940.00	-2.51%	12,987,199	58,361,969	552
25/07/2007	16,350.00	16,350.00	1.43%	13,321,246	23,325,588	792
23/07/2007	16,120.00	16,120.00	0.88%	13,133,854	10,648,481	389
22/07/2007	15,980.00	15,980.00	0.88%	13,019,789	5,701,442	186
19/07/2007	15,840.00	15,840.00	-0.50%	12,905,723	4,992,511	133
18/07/2007	15,920.00	15,920.00	1.02%	12,970,903	12,308,565	406
17/07/2007	15,760.00	15,760.00	-0.57%	12,840,543	5,526,494	251
16/07/2007	15,850.00	15,850.00	-0.25%	12,913,871	8,244,039	256
15/07/2007	15,890.00	15,890.00	2.52%	12,946,461	9,881,509	400
07/12/2007	15,500.00	15,500.00	0.26%	12,628,706	9,502,094	367
07/11/2007	15,460.00	15,460.00	0.59%	12,596,116	15,652,701	431
07/10/2007	15,370.00	15,370.00	-1.66%	12,522,788	12,205,939	413
07/09/2007	15,630.00	15,630.00	0.84%	12,734,624	14,809,058	579
07/08/2007	15,500.00	15,500.00	2.65%	12,628,706	9,962,685	351
07/05/2007	15,100.00	15,100.00	1.89%	12,302,804	9,615,459	278
07/04/2007	14,820.00	14,820.00	0%	12,074,673	7,039,099	297

תאריך	שער נעילה מתואם	שער נעילה (באגרות)	שינוי (%)	שוי שוק (אלפי ש"ח)	מחזור מסחר (ש"ח)	מחזור גביהות	מספר עסקאות
07/03/2007	14,820.00	14,820.00	-0.67%	12,074,673	6,583,630	44,325	307
07/02/2007	14,920.00	14,920.00	-0.20%	12,156,148	9,353,146	63,048	369
07/01/2007	14,950.00	14,950.00	-1.12%	12,180,591	6,224,886	41,828	279
28/06/2007	15,120.00	15,120.00	0.80%	12,319,099	35,885,534	235,321	391
27/06/2007	15,000.00	15,000.00	-0.53%	12,221,329	9,395,784	63,047	377
26/06/2007	15,080.00	15,080.00	-0.53%	12,286,509	8,904,675	59,463	431
25/06/2007	15,160.00	15,160.00	-1.24%	12,351,689	15,721,868	102,989	343
24/06/2007	15,350.00	15,350.00	0.48%	12,506,493	7,520,621	49,173	258
21/06/2007	15,280.00	15,280.00	-0.91%	12,449,460	15,935,564	103,279	508
20/06/2007	15,420.00	15,420.00	1.25%	12,563,526	5,925,259	38,729	253
19/06/2007	15,230.00	15,230.00	0.53%	12,408,722	20,385,582	135,389	680
18/06/2007	15,150.00	15,150.00	-0.53%	12,343,542	27,570,752	182,884	741
17/06/2007	15,230.00	15,230.00	3.04%	12,408,722	17,793,218	117,402	652
14/06/2007	14,780.00	14,780.00	0.61%	12,042,082	17,127,767	114,313	812
13/06/2007	14,690.00	14,690.00	5.84%	11,968,754	44,653,668	310,496	757
06/12/2007	13,880.00	13,880.00	1.76%	11,308,803	19,935,229	146,190	730
06/11/2007	13,640.00	13,640.00	0.81%	11,113,261	13,610,009	101,057	648
06/10/2007	13,530.00	13,530.00	-2.52%	11,023,638	15,910,772	118,348	474
06/07/2007	13,880.00	13,880.00	-0.14%	11,308,803	13,123,275	95,071	468
06/06/2007	13,900.00	13,900.00	-0.79%	11,326,098	13,412,572	96,295	578
06/05/2007	14,010.00	14,010.00	-0.85%	11,414,721	16,438,577	117,256	442
06/04/2007	14,130.00	14,130.00	0.64%	11,512,492	5,948,375	42,437	322
06/03/2007	14,040.00	14,040.00	-0.14%	11,439,164	5,516,594	39,368	266
31/05/2007	14,060.00	14,060.00	-0.92%	11,455,459	16,602,009	117,875	462
30/05/2007	14,190.00	14,190.00	-4.12%	11,561,377	47,322,009	329,192	778
29/05/2007	14,800.00	14,800.00	0%	12,058,378	12,944,044	87,459	317
28/05/2007	14,800.00	14,800.00	0.41%	12,058,378	7,946,296	54,025	302
27/05/2007	14,740.00	14,740.00	0.75%	12,009,492	2,722,327	18,532	298
24/05/2007	14,630.00	14,630.00	-2.92%	11,919,869	69,616,446	472,694	507
21/05/2007	15,070.00	15,070.00	2.03%	12,278,361	16,537,671	110,891	499
20/05/2007	14,770.00	14,770.00	0.14%	12,033,935	9,507,498	64,053	346
17/05/2007	14,750.00	14,750.00	0.20%	12,017,640	12,797,790	86,899	572
16/05/2007	14,720.00	14,720.00	-1.74%	11,993,197	13,620,729	92,281	576
15/05/2007	14,980.00	14,980.00	-0.33%	12,205,034	9,208,292	61,606	458
14/05/2007	15,030.00	15,030.00	-1.70%	12,245,771	11,735,387	77,721	432
13/05/2007	15,290.00	15,290.00	1.19%	12,457,608	15,416,313	101,163	595
05/10/2007	15,110.00	15,110.00	-0.07%	12,310,952	6,037,016	39,828	273
05/09/2007	15,120.00	15,120.00	1.75%	12,319,099	8,364,964	55,871	389
05/08/2007	14,860.00	14,860.00	-4.07%	12,107,263	20,708,836	137,726	559
05/07/2007	15,490.00	15,490.00	0.45%	12,620,559	20,878,546	135,243	529
05/06/2007	15,420.00	15,420.00	1.45%	12,563,526	10,915,364	71,145	310
05/03/2007	15,200.00	15,200.00	1.88%	12,384,280	28,826,638	189,531	691
05/02/2007	14,920.00	14,920.00	3.18%	12,156,148	32,509,389	225,271	825
05/01/2007	14,460.00	14,460.00	1.62%	11,781,361	34,801,626	240,438	724
30/04/2007	14,230.00	14,230.00	-0.49%	11,593,967	9,595,343	67,497	391
29/04/2007	14,300.00	14,300.00	-0.14%	11,651,000	7,314,019	51,273	310
26/04/2007	14,320.00	14,320.00	1.13%	11,667,295	117,698,150	812,857	1,188
25/04/2007	14,160.00	14,160.00	-2.75%	11,536,934	16,857,448	118,945	435
22/04/2007	14,560.00	14,560.00	-1.75%	11,862,836	6,398,608	43,811	349
19/04/2007	14,820.00	14,820.00	-0.67%	12,074,673	6,600,181	44,613	292
18/04/2007	14,920.00	14,920.00	-0.86%	12,156,148	12,759,855	85,170	268

תאריך	שער נעילה מתואם	שער נעילה (באגורות)	שינוי (%)	שווי שוק (אלפי ש"ח)	מחזור מסחר (ש"ח)	מחזור ביחידות מספר עסקאות
17/04/2007	15,050.00	15,050.00	0.74%	12,262,066	14,410,632	363
16/04/2007	14,940.00	14,940.00	-0.80%	12,172,443	15,919,129	515
15/04/2007	15,060.00	15,060.00	1.83%	12,270,214	9,497,988	339
04/12/2007	14,790.00	14,790.00	-3.77%	12,050,230	11,705,054	476
04/11/2007	15,370.00	15,370.00	-1.16%	12,522,788	10,094,614	284
04/10/2007	15,550.00	15,550.00	-0.26%	12,669,444	13,543,140	408
04/05/2007	15,590.00	15,590.00	2.63%	12,702,034	4,381,502	203
04/04/2007	15,190.00	15,190.00	-0.65%	12,376,132	5,839,958	317
04/01/2007	15,290.00	15,290.00	-0.13%	12,457,608	2,162,115	110
29/03/2007	15,310.00	15,310.00	1.86%	12,473,903	89,431,010	568
28/03/2007	15,030.00	15,030.00	-1.76%	12,245,771	10,295,325	357
27/03/2007	15,300.00	15,300.00	-2.67%	12,465,755	13,587,439	491
26/03/2007	15,720.00	15,720.00	0.51%	12,807,952	14,256,481	433
25/03/2007	15,640.00	15,640.00	0.32%	12,742,772	8,873,820	363
22/03/2007	15,590.00	15,590.00	-0.38%	12,702,034	15,851,674	506
21/03/2007	15,650.00	15,650.00	-0.45%	12,750,920	11,817,352	441
20/03/2007	15,720.00	15,720.00	3.90%	12,807,952	19,247,898	785
19/03/2007	15,130.00	15,130.00	2.51%	12,327,247	17,707,708	560
18/03/2007	14,760.00	14,760.00	-2.57%	12,025,787	5,740,048	269
15/03/2007	15,150.00	15,150.00	-0.59%	12,343,542	5,410,969	280
14/03/2007	15,240.00	15,240.00	-0.26%	12,416,870	26,860,015	559
13/03/2007	15,280.00	15,280.00	-0.97%	12,449,460	14,861,648	490
03/12/2007	15,430.00	15,430.00	-1.66%	12,571,673	19,083,195	600
03/11/2007	15,690.00	15,690.00	-1.69%	12,783,510	10,514,184	536
03/08/2007	15,960.00	15,960.00	0.44%	13,003,494	14,972,839	561
03/07/2007	15,890.00	15,890.00	-1.91%	12,946,461	16,167,633	712

3,147,063,352**מחזור מסחר כולל -**

דיסקונט

72
72

16/11/2007

סניף נס ציונה 117
כתובת: ויצמן 31 נס ציונה
טלפון: 03-9439111 פקס: 08-9409955
צוות: כללי 1
מ. עסקים: טל:

לכבוד שטרן דוד
כתובת: לוחמי הגטאות 26 נס ציונה
מס' חשבון: 21339203
מס' חשבון קודם: 0-00-339202
דיסקונט
קרבה ראשונה לעובד

ביצוע קניית נ"ע

הננו להודיע כי בצענו הוראתך מיום 15/11/07
לקניית 115.00 מניות וריפון הולדינגס אינק. מ"ר
מספר נייר 01098474 במחיר 17350.00000
תמורת הקנייה ש"ח 19,952.50

בתוספת הוצאות כמפורט להלן:
% 0.150 עמלתנו 29.93 ש"ח
סה"כ הוצאות 29.93 ש"ח

התמורה נטו ש"ח 19,982.43

חשבון מספר 117-0000-00-339202 ע"ש שטרן דוד
חויב בסכום הנ"ל לפי ערך 15/11/07 היתרה בפקדונך מספר 389-339202
לאחר הפעולה הינה 115.00 מניות

העסקה בוצעה בשלב המסחר הרציף

מידע בדבר עמלות תעריפיות:
עמלת דמי ניהול חשבון ני"ע לרבעון: 0.1350 % מינימום לנייר 5.40 ש"ח
מינימום לחשבון 27.00 ש"ח, מקסימום לחשבון 10,750.00 ש"ח
לידיעתך, העמלה התעריפית מייצגת את שיעור העמלה המירבי.
העמלות יגבו בפועל בהתאם לתנאי החשבון.

SEH505

בברכה,
בנק דיסקונט

לוקחים את העתיד שלהם אישית

פתחו עכשיו חיסכון ל-10 שנים ותעניקו לילדים או לנכדים התחלה נפלאה.
ההפקדה הראשונה עלינו!



יפוי-כח

אנו החתומים מטה,


דוד שטרן

ממנים בזה את משרד עורכי-הדין גיל רון, קינן ושות', /או משרד עורכי-הדין אביעד, סרן ושות' להיות באי-כוחי ולפעול בשמי בכל הנוגע לעניינים שביני ובין חברת Verifone Holdings Inc.

בלי לפגוע בכלליות המינוי הנ"ל יהיו באי-כוחי רשאים לעשות ולפעול בשמי ובמקומי בכל הפעולות הבאות, כולן ומקצתן:

1. לחתום על ולהגיש כל תביעה, תביעה שכנגד, בקשה, הגנה, תגובה, התנגדות, בקשה למתן רשות לערער, ערעור, בקשת רשות ערעור, הודעה, טענה, תצהיר, תובענה או כל הליך, ללא יוצא מהכלל, ובלי לפגוע באמור, גם להודות או לכפור בשמי במשפטים פליליים.
2. לחתום על ולשלוח התראות נוטריוניות או אחרות, לדרוש הכרזת פשיטת רגל, או פרוק גוף משפטי ולעשות את כל הפעולות הקשורות והנובעות מהענין הנזכר לעיל.
3. לבקש ולקבל חוות דעת רפואית מכל רופא או מוסד או חוות דעת אחרת הנוגעת לענין הנ"ל.
4. להופיע בקשר לכל אחת מהפעולות הנ"ל בפני כל בתי המשפט, בתי דין למיניהם או מוסדות אחרים עד לדרגה אחרונה.
5. למסור כל ענין הנובע מהענין האמור לעיל לבוררות ולחתום על שטר בוררין בכפוף לקבלת הסכמתי לכך.
6. להתפשר בכל ענין הנוגע או הנובע מהענינים האמורים לעיל ולחתום על פשרה כזו בביחמ"ש או מחוצה לו.
7. לגבות את סכום התביעה או כל סכום אחר בכל ענין מהענינים הנ"ל לרבות הוצאות בתי משפט ושכר טרחת עורכי דין, לקבל בשמי כל מסמך וחפץ ולתת קבלות ושחרורים כפי שבאי כוחי ימצא לנכון ולמתאים.
8. להוציא לפועל כל פס"ד או החלטה או צו, לדרוש צווי מכירה או פקודות מאסר, לעשות כל הפעולות המותרות עפ"י חוק החוצאה לפועל.
9. לנקוט בכל הפעולות ולחתום על כל מסמך או כתב בלי יוצא מן הכלל אשר באי כוחי ימצאו לנכון בכל ענין הנובע מהענין הנ"ל.
10. להעביר יפוי כח זה על כל הסמכויות שבו או חלק מתן לעו"ד אחר עם זכות העברה לאחרים, לפטרם ולמנות אחרים במקומם ובכלל לעשות את כל הצעדים שימצאו לנכון ולמועיל בקשר עם המשפט או עם ענינו הנ"ל ואני מאשר את מעשיהם או מעשי ממלאי המקום בתוקף יפוי כח זה מראש.

ולראיה באתי על החתום, היום 24 בינואר 2008:



דוד שטרן

הנני מאשר את חתימת מרשי הנ"ל.



גיל רון, עורך-דין
מלחן, קינן ושות', משרד עורכי דין
רח' רומנו 32 תל-אביב 62091
טל: 03-6967676 פקס: 03-6967673